

A04



ИНН 7719609274

КПП 502701001 стр. 001



141F C649 5091 0138 DEB8 F795 5865 1E97

Форма по КНД 0710099

Бухгалтерская (финансовая) отчетность

Номер корректировки 1

Отчетный период (код) 34

Отчетный год 2012

ЗАКРЫТОЕ АКЦИОНЕРНОЕ ОБЩЕСТВО "СИНТЕЗ ГРУПП"

(наименование организации)

Код вида экономической деятельности по классификатору ОКВЭД 45.21.53

Код по ОКПО 97345740

Форма собственности (по ОКФС) 16

Организационно-правовая форма (по ОКОПФ) 67

Единица измерения: (тыс. руб. / млн. руб. – код по ОКЕИ) 384

На 13 страницах

с приложением документов или их копий на _____ листах

Достоверность и полноту сведений, указанных в настоящем документе, подтверждаю:

Руководитель

ЗАХАРЧЕНКО
ВЛАДИМИР
НИКОЛАЕВИЧ

(фамилия, имя, отчество * полностью)

Подпись

Дата

17.04.2012

Главный бухгалтер

Мария
Владимирова

(фамилия, имя, отчество * полностью)

Подпись

Заполняется работником налогового органа

Сведения о представлении документа

Данный документ представлен (код) _____

на _____

страницах

МЕЖРАЙОННАЯ СЭС ИС РОССИИ 17

в составе (отметить знаком V)

0710001

12

17 АИР 2012

12

0710003

12

ГЛАВНЫЙ: ГОССТАТИСТИЧЕСКИЙ

0710005

12

ПРОДЮСЕР

12

с приложением

документов или их копий на _____

листах

Дата представления

документа _____


Зарегистрирован

за № _____

Фамилия, И. О.*

Подпись

* Отчество при наличии.





1050 4024

ИНН 7719609274

КПП 502701001 стр. 002



FCB5 9B10 5099 4D22 98C0 5484 9319 65C1

Местонахождение (адрес)

Почтовый индекс 140050

Субъект Российской Федерации (код) 50

Район ЛЮБЕРЕЦКИЙ Р-Н

Город КРАСКОВО ДП


Населенный пункт
(село, поселок и т.п.)

Улица (проспект,
переулок и т.п.) КАРЛА МАРКСА УЛ

Номер дома
(владения) 117

Номер корпуса
(строения)

Номер офиса





1050 4031

ИНН 7719609274

КПП 502701001 Стр. 003




4866 0499 5093 CBC3 B0ED 5D94 D805 BC01

Бухгалтерский баланс

Форма по ОКУД 0710001

Пояснения ¹	Наименование показателя	Код строки	Актив		
			На отчетную дату отчетного периода	На 31 декабря предыдущего года	На 31 декабря года, предшествующего предыдущему
1	2	3	4	5	6
I. ВНЕОБОРОТНЫЕ АКТИВЫ					
	Нематериальные активы	1110			
	Результаты исследований и разработок	1120			
	Нематериальные поисковые активы	1130			
	Материальные поисковые активы	1140			
5200	Основные средства	1150	2 181 46	1 871 54	1 591 67
	Доходные вложения в материальные ценности	1160			
	Финансовые вложения	1170			
	Отложенные налоговые активы	1180	1 227 7	962 0	611 2
	Прочие внеоборотные активы	1190			
	Итого по разделу I	1100	2 304 23	1 967 74	1 652 79
II. ОБОРОТНЫЕ АКТИВЫ					
5400	Запасы	1210	1 1	1	1
	Налог на добавленную стоимость по приобретенным ценностям	1220			
5501	Дебиторская задолженность	1230	3 731 6	889 8	2 492 8
	Финансовые вложения (за исключением денежных эквивалентов)	1240	0	1 051	
	Денежные средства и денежные эквиваленты	1250	1 252 5	1 105 7	243
	Прочие оборотные активы	1260	1 137		2 682
	Итого по разделу II	1200	5 098 9	2 100 6	2 785 5
	БАЛАНС	1600	2 814 11	2 177 80	1 931 34





1050 4048

ИНН 7719609274

КПП 502701001 Стр. 004



2554 9AFF 5094 7B17 6681 D381 7F00 046F

ПАССИВ

Пояснения ¹	Наименование показателя	Код строки	На отчетную дату отчетного периода	На 31 декабря предыдущего года	На 31 декабря года, предшествующего предыдущему
1	2	3	4	5	6
III. КАПИТАЛ И РЕЗЕРВЫ					
	Уставный капитал (складочный капитал, уставный фонд, вклады товарищей)	1310	11	11	11
	Собственные акции, выкупленные у акционеров ²	1320			
	Переоценка внеоборотных активов	1340			
	Добавочный капитал (без переоценки)	1350			
	Резервный капитал	1360			
	Нераспределенная прибыль (непокрытый убыток)	1370	295	(3212)	182
	Итого по разделу III	1300	306	(3200)	193
III. ЦЕЛЕВОЕ ФИНАНСИРОВАНИЕ³					
	Пасвой фонд	1310			
	Целевой капитал	1320			
	Целевые средства	1350			
	Фонд недвижимого и особо ценного движимого имущества	1360			
	Резервный и иные целевые фонды	1370			
	Итого по разделу III	1300			
IV. ДОЛГОСРОЧНЫЕ ОБЯЗАТЕЛЬСТВА					
	Засмные средства	1410			
	Отложенные налоговые обязательства	1420	13269	9681	6162
	Оценочные обязательства	1430			
	Прочие обязательства	1450			
	Итого по разделу IV	1400	13269	9681	6162





ИНН 7719609274

КПП 502701001 стр. 005



10C2 4AF4 509D 6CEA 908A 10A4 5242 EF6B


Пояснения ¹	Наименование показателя	Код строки	На отчетную дату отчетного периода	На 31 декабря предыдущего года	На 31 декабря года, предшествующего предыдущему
1	2	3	4	5	6
V. КРАТКОСРОЧНЫЕ ОБЯЗАТЕЛЬСТВА					
	Заемные средства	1510	1 599 000	2 052 000	1 651 500
	Кредиторская задолженность	1520	1 073 337	5 521	1 9666
	Доходы будущих периодов	1530			
	Оценочные обязательства	1540	599	579	
	Прочие обязательства	1550	0		1 962
	Итого по разделу V	1500	2 678 336	2 113 000	1 867 778
	БАЛАНС	1700	2 814 111	2 177 800	1 931 334

Примечания

1 Указывается номер соответствующего пояснения к бухгалтерскому балансу и отчету о прибылях и убытках.

2 Здесь и в других формах отчетов вычитаемый или отрицательный показатель показывается в круглых скобках.

3 Заполняется некоммерческими организациями.





ИНН 7719609274

КПП 502701001 стр. 006



9C35 30F1 5099 01F2 4C30 CB86 EDE9 3C08

Отчет о финансовых результатах

Форма по ОКУД 0710002


Пояснения ¹	Наименование показателя	Код строки	За отчетный период	За аналогичный период предыдущего года
1	2	3	4	5
	Выручка ²	2110		
	Себестоимость продаж	2120		
	Валовая прибыль (убыток)	2100		
	Коммерческие расходы	2210		
	Управленческие расходы	2220		
	Прибыль (убыток) от продаж	2200		
	Доходы от участия в других организациях	2310		
	Проценты к получению	2320		
	Проценты к уплате	2330		
	Прочие доходы	2340	5 0 7 7	4 9 6
	Прочие расходы	2350	(6 4 0)	(3 8 7 9)
	Прибыль (убыток) до налогообложения	2300	4 4 3 7	(3 3 8 3)
	Текущий налог на прибыль	2410		
	в т.ч. постоянные налоговые обязательства (активы)	2421	(4 4)	(6 8 7)
	Изменение отложенных налоговых обязательств	2430	(3 5 8 8)	(3 5 1 9)
	Изменение отложенных налоговых активов	2450	2 6 5 7	3 5 0 8
	Прочее	2460		
	Чистая прибыль (убыток)	2400	3 5 0 6	(3 3 9 4)
СПРАВОЧНО				
	Результат от переоценки внеоборотных активов, не включаемый в чистую прибыль (убыток) периода	2510		
	Результат от прочих операций, не включаемый в чистую прибыль (убыток) периода	2520		
	Совокупный финансовый результат периода³	2500	3 5 0 6	(3 3 9 4)
	Базовая прибыль (убыток) на акцию	2900		
	Разводненная прибыль (убыток) на акцию	2910		

Примечания

1 Указывается номер соответствующего пояснения к бухгалтерскому балансу и отчету о прибылях и убытках.

2 Выручка отражается за минусом налога на добавленную стоимость, акцизов.

3 Совокупный финансовый результат периода определяется как сумма строк «Чистая прибыль (убыток)», «Результат от переоценки внеоборотных активов, не включаемый в чистую прибыль (убыток) периода» и «Результат от прочих операций, не включаемый в чистую прибыль (убыток) периода».





ИНН 7719609274

КПП 502701001 стр. 007




35EC F274 5096 1D47 4670 7DBF 860F 52BD

Отчет об изменениях капитала

Форма по ОКУД 0710003

1. Движение капитала

Уставный капитал	Собственные акции, выкупленные у акционеров	Добавочный капитал	Резервный капитал	Нераспределенная прибыль (непокрытый убыток)	Итого
1	2	3	4	5	6
Величина капитала на 31 декабря года, предшествующего предыдущему (3100)					
11				182	193
(ПРЕДЫДУЩИЙ ГОД)					
Увеличение капитала – всего: (3210)					
в том числе:					
чистая прибыль (3211)					
переоценка имущества (3212)					
доходы, относящиеся непосредственно на увеличение капитала (3213)					
дополнительный выпуск акций (3214)					
увеличение номинальной стоимости акций (3215)					
реорганизация юридического лица (3216)					
Уменьшение капитала – всего: (3220)					
(0)					
в том числе:					
убыток (3221)					
переоценка имущества (3222)					
расходы, относящиеся непосредственно на уменьшение капитала (3223)					
уменьшение номинальной стоимости акций (3224)					
уменьшение количества акций (3225)					
реорганизация юридического лица (3226)					
дивиденды (3227)					
Изменение добавочного капитала (3230)					
Изменение резервного капитала (3240)					





1050 4147

ИНН 7719609274

КПП 502701001 стр. 008



ECE4 26DB 5094 882E 756A E49E ADB0 48BE

Уставный капитал 1	Собственные акции, выкупленные у акционеров 2	Добавочный капитал 3	Резервный капитал 4	Нераспределенная прибыль (непокрытый убыток) 5	Итого 6
-----------------------	--	-------------------------	------------------------	---	------------

Величина капитала на 31 декабря предыдущего года (3200)

11				(3212)	(3201)
----	--	--	--	--------	--------

(ОТЧЕТНЫЙ ГОД)

Увеличение капитала – всего: (3310)

0				3506	3506
---	--	--	--	------	------

в том числе:

чистая прибыль (3311)

				3506	3506
--	--	--	--	------	------

переоценка имущества (3312)

доходы, относящиеся непосредственно на увеличение капитала (3313)

дополнительный выпуск акций (3314)

увеличение номинальной стоимости акций (3315)

реорганизация юридического лица (3316)

Уменьшение капитала – всего: (3320)

в том числе:
убыток (3321)

переоценка имущества (3322)

расходы, относящиеся непосредственно на уменьшение капитала (3323)

уменьшение номинальной стоимости акций (3324)

уменьшение количества акций (3325)

реорганизация юридического лица (3326)

дивиденды (3327)

Изменение добавочного капитала (3330)

Изменение резервного капитала (3340)

Величина капитала на 31 декабря отчетного года (3300)

11				295	306
----	--	--	--	-----	-----





ИНН 7719609274

КПП 502701001 Стр. 009



59D3 B3D6 5098 8B11 0C3B 19AA E6D9 7609

2. Корректировка в связи с изменением учетной политики и исправлением ошибок

Наименование показателя	Код строки	На 31 декабря года, предшествующего предыдущему	Изменение капитала за предыдущий год		На 31 декабря предыдущего года
			за счет чистой прибыли (убытка)	за счет иных факторов	
1	2	3	4	5	6
Капитал – всего:					
до корректировок	3400	1 9 3	(3 3 9 3)	0	(3 2 0 0)
корректировка в связи с:					
изменением учетной политики	3410	_____	_____	_____	_____
исправлением ошибок	3420	_____	_____	_____	_____
после корректировок	3500	1 9 3	(3 3 9 3)	0	(3 2 0 0)
в том числе:					
нераспределенная прибыль (непокрытый убыток):					
до корректировок	3401	1 8 2	(3 3 9 3)	(1)	(3 2 1 2)
корректировка в связи с:					
изменением учетной политики	3411	_____	_____	_____	_____
исправлением ошибок	3421	_____	_____	_____	_____
после корректировок	3501	1 8 2	(3 3 9 3)	(1)	(3 2 1 2)
по другим статьям капитала:					
до корректировок	3402	_____	_____	_____	_____
корректировка в связи с:					
изменением учетной политики	3412	_____	_____	_____	_____
исправлением ошибок	3422	_____	_____	_____	_____
после корректировок	3502	_____	_____	_____	_____

3. Чистые активы

Наименование показателя	Код строки	На 31 декабря отчетного года	На 31 декабря предыдущего года	На 31 декабря года, предшествующего предыдущему
1	2	3	4	5
Чистые активы	3600	3 0 6	(3 2 0 0)	1 9 3





ИНН 7719609274

КПП 502701001 Стр. 010




4A40 137C 509F 17D8 4265 66AA 75A3 8162

Отчет о движении денежных средств

Форма по ОКУД 0710004

Наименование показателя	Код строки	За отчетный год	За аналогичный период предыдущего года
1	2	3	4
Денежные потоки от текущих операций			
Поступления – всего	4110	2 417 03	1 291 0
в том числе:			
от продажи продукции, товаров, работ и услуг	4111	2 255 46	_____
арендных платежей, лицензионных платежей, роялти, комиссионных и иных аналогичных платежей	4112	1 40	_____
от перепродажи финансовых вложений	4113	_____	_____
прочие поступления	4119	1 601 7	_____
Платежи – всего	4120	(138998)	(2 469 5)
в том числе:			
поставщикам (подрядчикам) за сырье, материалы, работы, услуги	4121	(1 501)	(870)
в связи с оплатой труда работников	4122	(6 979)	(8 563)
процентов по долговым обязательствам	4123	_____	_____
налог на прибыль	4124	_____	_____
прочие платежи	4129	(1 830)	(1 127)
Сальдо денежных потоков от текущих операций	4100	1 027 05	(1 178 5)
Денежные потоки от инвестиционных операций			
Поступления – всего	4210	0	5 85
в том числе:			
от продажи внеоборотных активов (кроме финансовых вложений)	4211	0	5 85
от продажи акций других организаций (долей участия)	4212	_____	_____
от возврата предоставленных займов, от продажи долговых ценных бумаг (прав требования денежных средств к другим лицам)	4213	_____	_____
дивидендов, процентов по долговым финансовым вложениям и аналогичных поступлений от долевого участия в других организациях	4214	_____	_____
прочие поступления	4219	_____	_____
Платежи – всего	4220	(5 701 7)	(2 813 6)
в том числе:			
в связи с приобретением, созданием, модернизацией, реконструкцией и подготовкой к использованию внеоборотных активов	4221	(3 799 6)	(4 43)
в связи с приобретением акций других организаций (долей участия)	4222	_____	_____
в связи с приобретением долговых ценных бумаг (прав требования денежных средств к другим лицам), предоставление займов другим лицам	4223	_____	_____
процентов по долговым обязательствам, включаемым в стоимость инвестиционного актива	4224	(1 902 1)	(2 769 3)
прочие платежи	4229	_____	_____
Сальдо денежных потоков от инвестиционных операций	4200	(5 701 7)	(2 755 1)






ИНН 7719609274

КПП 502701001 Стр. 011



0ABB E305 509F CB1E 9B07 DDAD 9DDC 5016

Наименование показателя	Код строки	За отчетный год	За аналогичный период предыдущего года
1	2	3	4
Денежные потоки от финансовых операций			
Поступления – всего	4310	1 619 000	5 015 0
в том числе:			
получение кредитов и займов	4311	1 619 000	5 015 0
денежных вкладов собственников (участников)	4312	_____	_____
от выпуска акций, увеличения долей участия	4313	_____	_____
от выпуска облигаций, векселей и других долговых ценных бумаг и др.	4314	_____	_____
прочие поступления.	4319	_____	_____
Платежи – всего	4320	(206119)	_____
в том числе:			
собственникам (участникам) в связи с выкупом у них акций (долей участия) организаций или их выходом из состава участников	4321	_____	_____
на уплату дивидендов и иных платежей по распределению прибыли в пользу собственников (участников)	4322	_____	_____
в связи с погашением (выкупом) векселей и других долговых ценных бумаг, возврат кредитов и займов	4323	(206119)	_____
прочие платежи	4329	_____	_____
Сальдо денежных потоков от финансовых операций	4300	(44219)	5 015 0
Сальдо денежных потоков за отчетный период	4400	1 469	1 081 4
Остаток денежных средств и денежных эквивалентов на начало отчетного периода	4450	1 105 7	2 43
Остаток денежных средств и денежных эквивалентов на конец отчетного периода	4500	1 252 6	1 105 7
Величина влияния изменений курса иностранной валюты по отношению к рублю	4490	_____	_____





1050 4192

ИНН 7719609274

КПП 502701001 Стр. 012




102E ED72 5097 C9F7 0254 D3A1 4F8D 4AA3


Расшифровка отдельных показателей отчета о движении денежных средств

Лист представляется при наличии расшифровок

Наименование показателя	Код строки	За отчетный период	За аналогичный период предыдущего года
1	2	3	4
Вписываемые показатели (стр. 4114), в том числе:			
ВОЗВРАТ АВАНСОВ ОТ ПОСТАЩИКОВ (ПОДРЯДЧИКОВ) ЗА СЫРЬЕ, МАТЕРИАЛЫ, РАБОТЫ, УСЛУГИ	41141	0	12910
	41142		
Прочие поступления (стр. 4119), в том числе:			
	41191		
	41192		
Вписываемые показатели (стр. 4125), в том числе:			
ВОЗВРАТ АВАНСОВ ОТ ПРОДАЖИ ПРОДУКЦИИ, ТОВАРОВ, РАБОТ, УСЛУГ	41251	(127119)	(12842)
ПЛАТЕЖИ ВО ВНЕБЮДЖЕТНЫЕ ФОНДЫ	41252	(1569)	(1027)
Прочие платежи (стр. 4129), в том числе:			
	41291		
	41292		
Вписываемые показатели (стр. 4215), в том числе:			
	42151		
	42152		
Прочие поступления (стр. 4219), в том числе:			
	42191		
	42192		
Вписываемые показатели (стр. 4225), в том числе:			
	42251		
	42252		
Прочие платежи (стр. 4229), в том числе:			
	42291		
	42292		
Вписываемые показатели (стр. 4315), в том числе:			
	43151		
	43152		
Прочие поступления (стр. 4319), в том числе:			
	43191		
	43192		
Вписываемые показатели (стр. 4324), в том числе:			
	43241		
	43242		
Прочие платежи (стр. 4329), в том числе:			
	43291		
	43292		



+



+



1050 4192

ИНН 7719609274

КПП 502701001 стр. 013




8239 975C 509E AD40 86D7 90B7 521B 8831

Расшифровка отдельных показателей отчета о движении денежных средств

Лист представляется при наличии расшифровок

Наименование показателя	Код строки	За отчетный период	За аналогичный период предыдущего года
1	2	3	4
Вписываемые показатели (стр. 4114), в том числе:			
<input type="text"/>	41141	<input type="text"/>	<input type="text"/>
<input type="text"/>	41142	<input type="text"/>	<input type="text"/>
Прочие поступления (стр. 4119), в том числе:			
<input type="text"/>	41191	<input type="text"/>	<input type="text"/>
<input type="text"/>	41192	<input type="text"/>	<input type="text"/>
Вписываемые показатели (стр. 4125), в том числе:			
ИНЫЕ НАЛОГИ И СБОРЫ	41251	(0)	(2 6 6)
<input type="text"/>	41252	<input type="text"/>	<input type="text"/>
Прочие платежи (стр. 4129), в том числе:			
<input type="text"/>	41291	<input type="text"/>	<input type="text"/>
<input type="text"/>	41292	<input type="text"/>	<input type="text"/>
Вписываемые показатели (стр. 4215), в том числе:			
<input type="text"/>	42151	<input type="text"/>	<input type="text"/>
<input type="text"/>	42152	<input type="text"/>	<input type="text"/>
Прочие поступления (стр. 4219), в том числе:			
<input type="text"/>	42191	<input type="text"/>	<input type="text"/>
<input type="text"/>	42192	<input type="text"/>	<input type="text"/>
Вписываемые показатели (стр. 4225), в том числе:			
<input type="text"/>	42251	<input type="text"/>	<input type="text"/>
<input type="text"/>	42252	<input type="text"/>	<input type="text"/>
Прочие платежи (стр. 4229), в том числе:			
<input type="text"/>	42291	<input type="text"/>	<input type="text"/>
<input type="text"/>	42292	<input type="text"/>	<input type="text"/>
Вписываемые показатели (стр. 4315), в том числе:			
<input type="text"/>	43151	<input type="text"/>	<input type="text"/>
<input type="text"/>	43152	<input type="text"/>	<input type="text"/>
Прочие поступления (стр. 4319), в том числе:			
<input type="text"/>	43191	<input type="text"/>	<input type="text"/>
<input type="text"/>	43192	<input type="text"/>	<input type="text"/>
Вписываемые показатели (стр. 4324), в том числе:			
<input type="text"/>	43241	<input type="text"/>	<input type="text"/>
<input type="text"/>	43242	<input type="text"/>	<input type="text"/>
Прочие платежи (стр. 4329), в том числе:			
<input type="text"/>	43291	<input type="text"/>	<input type="text"/>
<input type="text"/>	43292	<input type="text"/>	<input type="text"/>



РАСЧЕТ
оценки стоимости чистых активов акционерного общества

Наименование показателя	Код строки бухгалтерского баланса	На начало отчетного года	На конец отчетного периода
I. Активы			
1. Нематериальные активы	1110	-	-
2. Основные средства	1150	187 154	218 146
3. Незавершенное строительство	1190	-	-
4. Доходные вложения в материальные ценности	1160	-	-
5. Долгосрочные и краткосрочные финансовые вложения <1>	1170+1240	1 051	-
6. Прочие внеоборотные активы <2>	1120+1130+1140+1180	9 620	12 277
7. Запасы	1210	1	11
8. Налог на добавленную стоимость по приобретенным ценностям	1220	-	-
9. Дебиторская задолженность <3>	1230	8 898	37 316
10. Денежные средства	1250	11 057	12 525
11. Прочие оборотные активы	1260	-	1 137
12. Итого активы, принимаемые к расчету (сумма данных пунктов 1-11)		217 780	281 411
II. Пассивы			
13. Долгосрочные обязательства по займам и кредитам	1410	-	-
14. Прочие долгосрочные обязательства <4>, <5>	1420+1450	9 681	13 269
15. Краткосрочные обязательства по займам и кредитам	1510	205 200	159 900
16. Кредиторская задолженность	1520	5 521	107 337
17. Задолженность участникам (учредителям) по выплате доходов <*>	15207	-	-
18. Резервы предстоящих расходов	1540	579	599
19. Прочие краткосрочные обязательства <5>	1550	-	-
20. Итого пассивы, принимаемые к расчету (сумма данных пунктов 13-19)		220 981	281 105
Стоимость чистых активов акционерного общества (итого активы, принимаемые к расчету (стр. 12), минус итог пассивы, принимаемые к расчету (стр. 20))		(3 200)	306

<1> За исключением фактических затрат по выкупу собственных акций у акционеров.


<2> Включая величину отложенных налоговых активов.

<3> За исключением задолженности участников (учредителей) по взносам в уставный капитал.

<4> Включая величину отложенных налоговых обязательств.

<5> В данных о величине прочих долгосрочных и краткосрочных обязательств приводятся суммы созданных в установленном порядке резервов в связи с условными обязательствами по прекращению деятельности.

Руководитель



Захарченко Владимир

Икопаевич

(расшифровка подписи)

Главный бухгалтер

(Handwritten signature)
(подпись)

Климушина Марина

Владимировна

(расшифровка подписи)

<*> Примечание: сумма по строке 17 "Задолженность участникам (учредителям) по выплате доходов" включена в строку 16 "Кредиторская задолженность". При суммировании данных раздела II в строке 20 значение строки 17 не учитывается.

**Пояснения к бухгалтерскому балансу
и отчету о финансовых результатах (тыс. руб)**

**1. Нематериальные активы и расходы на научно-исследовательские, опытно-конструкторские и технологические работы (НИОКР)
1.1. Наличие и движение нематериальных активов**

Форма 0710005 с.1

Наименование показателя	Код	Период	Изменения за период						На конец периода			
			На начало года		Выбыло		Убыток от обесценения	Переоценка		первоначальная стоимость	накопленная амортизация и убытки от обесценения	
			первоначальная стоимость	накопленная амортизация и убытки от обесценения	первоначальная стоимость	накопленная амортизация и убытки от обесценения		Первоначальная стоимость	Накопленная амортизация			
Нематериальные активы - всего	5100	за 2012 г.	-	-	-	-	-	-	-	-	-	-
в том числе:	5110	за 2011 г.	-	-	-	-	-	-	-	-	-	-
	5101	за 2012 г.	-	-	-	-	-	-	-	-	-	-
	5111	за 2011 г.	-	-	-	-	-	-	-	-	-	-

1.2. Первоначальная стоимость нематериальных активов, созданных самой организацией

Наименование показателя	Код	На 31 декабря 2012 г.	На 31 декабря 2011 г.	На 31 декабря 2010 г.
		Всего	5120	-
в том числе:	5121	-	-	-

1.3. Нематериальные активы с полностью погашенной стоимостью

Наименование показателя	Код	На 31 декабря 2012 г.	На 31 декабря 2011 г.	На 31 декабря 2010 г.
Всего	5130	-	-	-
в том числе:	5131	-	-	-

1.4. Наличие и движение результатов НИОКР

Наименование показателя	Код	Период	Изменения за период				На конец периода		
			На начало года		Поступило	Выбыло		первоначальная стоимость	часть стоимости, списанной на расходы за период
			первоначальная стоимость	часть стоимости, списанной на расходы		первоначальная стоимость	часть стоимости, списанной на расходы		
НИОКР - всего	5140	за 2012 г.	-	-	-	-	-	-	-
	5150	за 2011 г.	-	-	-	-	-	-	-
в том числе:	5141	за 2012 г.	-	-	-	-	-	-	-
	5151	за 2011 г.	-	-	-	-	-	-	-

1.5. Незаконченные и неоформленные НИОКР и незаконченные операции по приобретению нематериальных активов

Наименование показателя	Код	Период	На начало года	затраты за период	Изменения за период		На конец периода
					списано затрат как не давших положительного результата	принято к учету в качестве нематериальных активов или НИОКР	
Затраты по незаконченным исследованиям и разработкам - всего	5160	за 2012 г.	-	-	-	-	-
	5170	за 2011 г.	-	-	-	-	-
в том числе:	5161	за 2012 г.	-	-	-	-	-
	5171	за 2011 г.	-	-	-	-	-
незаконченные операции по приобретению нематериальных активов - всего	5180	за 2012 г.	-	-	-	-	-
	5190	за 2011 г.	-	-	-	-	-
в том числе:	5181	за 2012 г.	-	-	-	-	-
	5191	за 2011 г.	-	-	-	-	-

2.2. Незавершенные капитальные вложения

Наименование показателя	Код	Период	На начало года	Изменения за период			На конец периода
				затраты за период	списано	принято к учету в качестве основных средств или увеличена стоимость	
Незавершенное строительство и незаконченные операции по приобретению, модернизации и т.п. основных средств - всего	5240	за 2012 г.	187 094	31 014	-	-	218 108
	5250	за 2011 г.	158 281	28 813	-	-	187 094
в том числе:	5241	за 2012 г.	187 094	31 014	-	-	218 108
	5251	за 2011 г.	158 281	28 813	-	-	187 094
Расходы по инвестиционной программе по строительству ПС и распред.сетей	5242	за 2012 г.	-	-	-	-	-
	5252	за 2011 г.	-	-	-	-	-
	5243	за 2012 г.	-	-	-	-	-
	5253	за 2011 г.	-	-	-	-	-
	5244	за 2012 г.	-	-	-	-	-
	5254	за 2011 г.	-	-	-	-	-
	5245	за 2012 г.	-	-	-	-	-
	5255	за 2011 г.	-	-	-	-	-

2.3. Изменение стоимости основных средств в результате достройки, дооборудования, реконструкции и частичной ликвидации

Наименование показателя	Код	за 2012 г.		за 2011 г.	
		Увеличение стоимости объектов основных средств в результате достройки, дооборудования, реконструкции - всего	Уменьшение стоимости объектов основных средств в результате частичной ликвидации - всего:	Увеличение стоимости объектов основных средств в результате достройки, дооборудования, реконструкции - всего	Уменьшение стоимости объектов основных средств в результате частичной ликвидации - всего:
Увеличение стоимости объектов основных средств в результате достройки, дооборудования, реконструкции - всего	5260	-	-	-	-
в том числе:					
Уменьшение стоимости объектов основных средств в результате частичной ликвидации - всего:	5261	-	-	-	-
в том числе:					
	5270	-	-	-	-
	5271	-	-	-	-

2.4. Иное использование основных средств

Наименование показателя	Код	На 31 декабря 2012 г.	На 31 декабря 2011 г.	На 31 декабря 2010 г.
Переданные в аренду основные средства, числящиеся на балансе	5280	-	-	-
Переданные в аренду основные средства, числящиеся за балансом	5281	-	-	-
Полученные в аренду основные средства, числящиеся на балансе	5282	-	-	-
Полученные в аренду основные средства, числящиеся за балансом	5283	-	-	-
Объекты недвижимости, принятые в эксплуатацию и фактически используемые, находящиеся в процессе государственной регистрации	5284	-	-	-
Основные средства, переведенные на консервацию	5285	-	-	-
Иное использование основных средств (залог и др.)	5286	-	-	-
	5287	-	-	-

3.2. Иное использование финансовых вложений

Наименование показателя	Код	На 31 декабря 2012 г.	На 31 декабря 2011 г.	На 31 декабря 2010 г.
Финансовые вложения, находящиеся в залоге - всего	5320	-	-	-
в том числе:				
Финансовые вложения, переданные третьим лицам (кроме продажи) - всего	5321	-	-	-
в том числе:				
	5325	-	-	-
	5326	-	-	-
Иное использование финансовых вложений	5329	-	-	-

4.2. Запасы в залоге

Наименование показателя	Код	На 31 декабря 2012 г.	На 31 декабря 2011 г.	На 31 декабря 2010 г.
Запасы, не оплаченные на отчетную дату - всего	5440	-	-	-
в том числе:				
Запасы, находящиеся в залоге по договору - всего	5441	-	-	-
в том числе:	5445	-	-	-
	5446	-	-	-

5. Дебиторская и кредиторская задолженность
5.1. Наличие и движение дебиторской задолженности

Наименование показателя	Код	Период	На начало года		Изменения за период						На конец периода		
			учтенная по условиям договора	величина резерва по сомнительным долгам	поступление		погашение	выбыло	перевод из долго- в краткосрочную задолженность	учтенная по условиям договора	величина резерва по сомнительным долгам		
					в результате хозяйственных операций (сумма долга по сделке, операции)	причитающиеся проценты, штрафы и иные начисления						списание на финансовый результат	восстановление резерва
Долгосрочная дебиторская задолженность - всего	5501	за 2012 г.	-	-	-	-	-	-	-	-	-	-	-
	5521	за 2011 г.	-	-	-	-	-	-	-	-	-	-	-
в том числе: Расчеты с покупателями и заказчиками	5502	за 2012 г.	-	-	-	-	-	-	-	-	-	-	-
	5522	за 2011 г.	-	-	-	-	-	-	-	-	-	-	-
Авансы выданные	5503	за 2012 г.	-	-	-	-	-	-	-	-	-	-	-
	5523	за 2011 г.	-	-	-	-	-	-	-	-	-	-	-
Прочая	5504	за 2012 г.	-	-	-	-	-	-	-	-	-	-	-
	5524	за 2011 г.	-	-	-	-	-	-	-	-	-	-	-
Краткосрочная дебиторская задолженность - всего	5505	за 2012 г.	-	-	-	-	-	-	-	-	-	-	-
	5525	за 2011 г.	-	-	-	-	-	-	-	-	-	-	-
в том числе: Расчеты с покупателями и заказчиками	5510	за 2012 г.	9 718	(820)	59 376	-	(31 778)	-	(820)	-	37 316	-	(820)
	5530	за 2011 г.	24 928	-	1 250	-	(16 461)	-	-	-	9 718	-	-
Авансы выданные	5511	за 2012 г.	-	-	165	-	(165)	-	-	-	-	-	-
	5531	за 2011 г.	-	-	-	-	-	-	-	-	-	-	-
Прочая	5512	за 2012 г.	877	(820)	45 004	-	(8 787)	-	(820)	-	37 094	-	-
	5532	за 2011 г.	14 352	-	997	-	(14 473)	-	(820)	-	877	-	(820)
Итого	5513	за 2012 г.	8 841	-	14 207	-	(22 826)	-	-	-	222	-	-
	5533	за 2011 г.	10 576	-	253	-	(1 988)	-	-	-	8 841	-	-
	5514	за 2012 г.	-	-	-	-	-	-	-	-	-	-	-
	5534	за 2011 г.	-	-	-	-	-	-	-	-	-	-	-
	5500	за 2012 г.	9 718	(820)	59 376	-	(31 778)	-	(820)	X	37 316	-	-
	5520	за 2011 г.	24 928	-	1 250	-	(16 461)	-	-	X	9 718	-	(820)

	5587	за 2011 г.	-	-	-	-	-	-	-
Итого	5550	за 2012 г.	210 721	457 820	17 946	(419 250)	-	-	-
	5570	за 2011 г.	186 778	61 593	16 497	(54 147)	-	-	-
								X	267 237
								X	210 721

5.4. Просроченная кредиторская задолженность

Наименование показателя	Код	На 31 декабря 2012 г.	На 31 декабря 2011 г.	На 31 декабря 2010 г.
Всего	5590	-	-	-
в том числе:				
расчеты с поставщиками и подрядчиками	5591	-	-	-
расчеты с покупателями и заказчиками	5592	-	-	-
	5593	-	-	-

6. Затраты на производство

Наименование показателя	Код	за 2012 г.	за 2011 г.
Материальные затраты	5610	-	-
Расходы на оплату труда	5620	-	-
Отчисления на социальные нужды	5630	-	-
Амортизация	5640	-	-
Прочие затраты	5650	-	-
Итого по элементам	5660	-	-
Изменение остатков (прирост [-]): незавершенного производства, готовой продукции и др.	5670	-	-
Изменение остатков (уменьшение [+]): незавершенного производства, готовой продукции и др.	5680	-	-
Итого расходы по обычным видам деятельности	5600	-	-

7. Оценочные обязательства

Наименование показателя	Код	Остаток на начало года	Признано	Погашено	Списано как избыточная сумма	Остаток на конец периода
Оценочные обязательства - всего	5700	579	337	(317)	-	599
в том числе:						
Резерв на оплату отпуска на 2012 год (ФОТ)	5701	442	301	(286)	-	457
Резерв на оплату отпуска на 2012 год (Налоги)	5702	137	36	(31)	-	142

8. Обеспечения обязательств

Наименование показателя	Код	На 31 декабря 2012 г.	На 31 декабря 2011 г.	На 31 декабря 2010 г.
Полученные - всего	5800	-	-	-
в том числе:				
Выданные - всего	5801	-	-	-
в том числе:	5810	-	-	-
	5811	-	-	-

9. Государственная помощь

Наименование показателя	Код	за 2012 г.		за 2011 г.	
		Получено	На начало года	Получено за год	На конец года
Получено бюджетных средств - всего	5900	-	-	-	-
в том числе:					
на текущие расходы	5901	-	-	-	-
на вложения во внеоборотные активы	5905	-	-	-	-
Бюджетные кредиты - всего					
в том числе:					
за 2012 г.	5910	-	-	-	-
за 2011 г.	5920	-	-	-	-
за 2012 г.	5911	-	-	-	-
за 2011 г.	5921	-	-	-	-