



ИНН 7719609274

КПП 502701001 Стр. 001



136bdf68 50c00e11 df97d986 b7f516c3

Форма по КНД 0710099

Бухгалтерская (финансовая) отчетность

Номер корректировки 1

Отчетный период (код) 34

Отчетный год 2013

ЗАКРЫТОЕ АКЦИОНЕРНОЕ ОБЩЕСТВО "СИНТЕЗ ГРУПП"

(наименование организации)

Код вида экономической деятельности по классификатору ОКВЭД 45.21.53

Код по ОКПО 97345740

Форма собственности (по ОКФС) 16

Организационно-правовая форма (по ОКОПФ) 67

Единица измерения: (тыс. руб. / млн. руб. – код по ОКЕИ) 384

На 14 страницах

с приложением документов или их копий на _____ листах

Достоверность и полноту сведений, указанных в настоящем документе, подтверждаю:

- 1 – руководитель
- 2 – уполномоченный представитель

ЗАХАРЧЕНКО
ВЛАДИМИР
НИКОЛАЕВИЧ

(фамилия, имя, отчество* руководителя (уполномоченного представителя) полностью)
Подпись _____ Дата 3.05.2014



МП

(фамилия, имя, отчество* главного бухгалтера полностью)

Подпись _____

Наименование документа, подтверждающего полномочия представителя

Заполняется работником налогового органа

Сведения о представлении документа

Данный документ представлен (код) _____

на _____ страницах

в составе (отметить знаком V)

0710001 0710002

0710003 0710004

0710005 0710006

с приложением документов или их копий на _____ листах


Дата представления документа 23 МАЯ 2014

Зарегистрирован за № _____

Фамилия, И. О.*

Подпись

* Отчество при наличии.





1050 5021

ИНН 7719609274

КПП 502701001 Стр. 002



4be60e92 50c22ad0 dc9981b1 beea205c

Местонахождение (адрес)

Почтовый индекс 140050

Субъект Российской Федерации (код) 50

Район ЛЮБЕРЕЦКИЙ Р-Н

Город КРАСКОВО П


Населенный пункт
(село, поселок и т.п.) _____

Улица (проспект,
переулок и т.п.) КАРЛА МАРКСА УЛ

Номер дома
(владения) 117

Номер корпуса
(строения) _____

Номер офиса _____





ИНН 7719609274

КПП 502701001 Стр. 003




b3d7528e 50c761eb 9e2da4a4 2d440387

Форма по ОКУД 0710001

Бухгалтерский баланс

Пояснения ¹	Наименование показателя	Код строки	Актив		
			На отчетную дату отчетного периода	На 31 декабря предыдущего года	На 31 декабря года, предшествующего предыдущему
1	2	3	4	5	6
I. ВНЕОБОРОТНЫЕ АКТИВЫ					
	Нематериальные активы	1110			
	Результаты исследований и разработок	1120			
	Нематериальные поисковые активы	1130			
	Материальные поисковые активы	1140			
2	Основные средства	1150	3 2 4 6 6 8	2 1 8 1 4 6	1 8 7 1 5 4
	Доходные вложения в материальные ценности	1160			
	Финансовые вложения	1170			
	Отложенные налоговые активы	1180	1 5 5 2 3	1 2 2 7 7	9 6 2 0
	Прочие внеоборотные активы	1190			
	Итого по разделу I	1100	3 4 0 1 9 1	2 3 0 4 2 3	1 9 6 7 7 4
II. ОБОРОТНЫЕ АКТИВЫ					
4	Запасы	1210	4	1 1	1
	Налог на добавленную стоимость по приобретенным ценностям	1220			
5	Дебиторская задолженность	1230	2 9 5 4 1 9	3 7 3 1 6	8 8 9 8
	Финансовые вложения (за исключением денежных эквивалентов)	1240	0		1 0 5 1
	Денежные средства и денежные эквиваленты	1250	6 1 1 2	1 2 5 2 5	1 1 0 5 7
	Прочие оборотные активы	1260	1 3 9 3	1 1 3 7	
	Итого по разделу II	1200	3 0 2 9 2 8	5 0 9 8 9	2 1 0 0 6
	БАЛАНС	1600	6 4 3 1 1 9	2 8 1 4 1 1	2 1 7 7 8 0





ИНН 7719609274

КПП 502701001 Стр. 004



55cdf54d 50c020ea 2029c28e a0cb3fd2

ПАССИВ

Пояснения ¹	Наименование показателя	Код строки	На отчетную дату отчетного периода	На 31 декабря предыдущего года	На 31 декабря года, предшествующего предыдущему
1	2	3	4	5	6
III. КАПИТАЛ И РЕЗЕРВЫ					
	Уставный капитал (складочный капитал, уставный фонд, вклады товарищей)	1310	1 1	1 1	1 1
	Собственные акции, выкупленные у акционеров ²	1320			
	Переоценка внеоборотных активов	1340			
	Добавочный капитал (без переоценки)	1350			
	Резервный капитал	1360			
	Нераспределенная прибыль (непокрытый убыток)	1370	2 0 8	2 9 5	(3 2 1 2)
	Итого по разделу III	1300	2 1 9	3 0 6	(3 2 0 0)
III. ЦЕЛЕВОЕ ФИНАНСИРОВАНИЕ³					
	Пасвой фонд	1310			
	Целевой капитал	1320			
	Целевые средства	1350			
	Фонд недвижимого и особо ценного движимого имущества	1360			
	Резервный и иные целевые фонды	1370			
	Итого по разделу III	1300			
IV. ДОЛГОСРОЧНЫЕ ОБЯЗАТЕЛЬСТВА					
	Засмные средства	1410			
	Отложенные налоговые обязательства	1420	1 6 5 1 4	1 3 2 6 9	9 6 8 1
	Оценочные обязательства	1430			
	Прочие обязательства	1450			
	Итого по разделу IV	1400	1 6 5 1 4	1 3 2 6 9	9 6 8 1





ИНН 7719609274

КПП 502701001 стр. 005



5cf3c767 50c86eb5 fb234f99 7dff6220

Пояснения ¹	Наименование показателя	Код строки	На отчетную дату отчетного периода	На 31 декабря предыдущего года	На 31 декабря года, предшествующего предыдущему
1	2	3	4	5	6
V. КРАТКОСРОЧНЫЕ ОБЯЗАТЕЛЬСТВА					
5	Заемные средства	1510	1 583 000	1 599 000	2 052 000
5	Кредиторская задолженность	1520	4 664 05	1 073 37	5 521
—	Доходы будущих периодов	1530	—	—	—
—	Оценочные обязательства	1540	1 680	599	579
—	Прочие обязательства	1550	—	—	—
—	Итого по разделу V	1500	6 263 85	2 678 36	2 113 00
—	БАЛАНС	1700	6 431 19	2 814 11	2 177 80

Примечания

- 1 Указывается номер соответствующего пояснения к бухгалтерскому балансу и отчету о прибылях и убытках.
 2 Здесь и в других формах отчетов вычитаемый или отрицательный показатель показывается в круглых скобках.
 3 Заполняется некоммерческими организациями.





ИНН 7719609274

КПП 502701001 Стр. 006



с78a53de 50c5644b 2643ff88 1e7a08e2

Отчет о финансовых результатах

Форма по ОКУД 0710002


Пояснения ¹	Наименование показателя	Код строки	За отчетный период	За аналогичный период предыдущего года	
1	2	3	4	5	
	Выручка ²	2110			
	Себестоимость продаж	2120			
	Валовая прибыль (убыток)	2100			
	Коммерческие расходы	2210			
	Управленческие расходы	2220			
	Прибыль (убыток) от продаж	2200			
	Доходы от участия в других организациях	2310			
	Проценты к получению	2320			
	Проценты к уплате	2330			
	Прочие доходы	2340	450	5077	
	Прочие расходы	2350	(537)	(640)	
	Прибыль (убыток) до налогообложения	2300	(87)	4437	
	Текущий налог на прибыль	2410			
	в т.ч. постоянные налоговые обязательства (активы)	2421	(17)	(44)	
	Изменение отложенных налоговых обязательств	2430	(3245)	(3588)	
	Изменение отложенных налоговых активов	2450	3246	2657	
	Прочее	2460			
	Чистая прибыль (убыток)	2400	(86)	3506	
	СПРАВОЧНО				
	Результат от переоценки внеоборотных активов, не включаемый в чистую прибыль (убыток) периода	2510			
	Результат от прочих операций, не включаемый в чистую прибыль (убыток) периода	2520			
	Совокупный финансовый результат периода³	2500	(86)	3506	
	Базовая прибыль (убыток) на акцию	2900			
	Разводненная прибыль (убыток) на акцию	2910			

Примечания

1 Указывается номер соответствующего пояснения к бухгалтерскому балансу и отчету о прибылях и убытках.

2 Выручка отражается за минусом налога на добавленную стоимость, акцизов.

3 Совокупный финансовый результат периода определяется как сумма строк «Чистая прибыль (убыток)», «Результат от переоценки внеоборотных активов, не включаемый в чистую прибыль (убыток) периода» и «Результат от прочих операций, не включаемый в чистую прибыль (убыток) периода».





ИНН 7719609274

КПП 502701001 стр. 007




246ff667 50cc9f34 03027088 7c32952b

Отчет об изменениях капитала

Форма по ОКУД 0710003

1. Движение капитала

Уставный капитал 1	Собственные акции, выкупленные у акционеров 2	Добавочный капитал 3	Резервный капитал 4	Нераспределенная прибыль (непокрытый убыток) 5	Итого 6
Величина капитала на 31 декабря года, предшествующего предыдущему (3100)					
11				(3212)	(3201)
(ПРЕДЫДУЩИЙ ГОД)					
Увеличение капитала – всего: (3210)					
0				3506	3506
в том числе:					
чистая прибыль (3211)				3506	3506
переоценка имущества (3212)					
доходы, относящиеся непосредственно на увеличение капитала (3213)					
дополнительный выпуск акций (3214)					
увеличение номинальной стоимости акций (3215)					
реорганизация юридического лица (3216)					
Уменьшение капитала – всего: (3220)					
в том числе:					
убыток (3221)					
переоценка имущества (3222)					
расходы, относящиеся непосредственно на уменьшение капитала (3223)					
уменьшение номинальной стоимости акций (3224)					
уменьшение количества акций (3225)					
реорганизация юридического лица (3226)					
дивиденды (3227)					
Изменение добавочного капитала (3230)					
Изменение резервного капитала (3240)					





ИНН 7719609274

КПП 502701001 Стр. 008



Уставный капитал

Собственные акции, выкупленные у акционеров

Добавочный капитал

Резервный капитал

Нераспределенная прибыль (непокрытый убыток)

Итого

1

2

3

4

5

6

Величина капитала на 31 декабря предыдущего года (3200)

11

295

306

(ОТЧЕТНЫЙ ГОД)

Увеличение капитала – всего: (3310)

в том числе:

чистая прибыль (3311)

переоценка имущества (3312)

доходы, относящиеся непосредственно на увеличение капитала (3313)

дополнительный выпуск акций (3314)

увеличение номинальной стоимости акций (3315)

реорганизация юридического лица (3316)

Уменьшение капитала – всего: (3320)

(0)

(87)

(87)

в том числе:

убыток (3321)

(87)

(87)

переоценка имущества (3322)

расходы, относящиеся непосредственно на уменьшение капитала (3323)

уменьшение номинальной стоимости акций (3324)

уменьшение количества акций (3325)

реорганизация юридического лица (3326)

дивиденды (3327)

Изменение добавочного капитала (3330)


Изменение резервного капитала (3340)

Величина капитала на 31 декабря отчетного года (3300)

11

208

219





ИНН 7719609274

КПП 502701001 стр. 009



7106b54b 50c90269 24ca09a3 e40e47e7

2. Корректировка в связи с изменением учетной политики и исправлением ошибок

Наименование показателя	Код строки	На 31 декабря года, предшествующего предыдущему	Изменение капитала за предыдущий год		На 31 декабря предыдущего года
			за счет чистой прибыли (убытка)	за счет иных факторов	
1	2	3	4	5	6
Капитал – всего:					
до корректировок	3400	(3200)	3506	0	306
корректировка в связи с:					
изменением учетной политики	3410	_____	_____	_____	_____
исправлением ошибок	3420	_____	_____	_____	_____
после корректировок	3500	(3200)	3506	0	306
в том числе:					
нераспределенная прибыль (непокрытый убыток):					
до корректировок	3401	(3212)	3506	1	295
корректировка в связи с:					
изменением учетной политики	3411	_____	_____	_____	_____
исправлением ошибок	3421	_____	_____	_____	_____
после корректировок	3501	(3212)	3506	1	295
по другим статьям капитала:					
до корректировок	3402	_____	_____	_____	_____
корректировка в связи с:					
изменением учетной политики	3412	_____	_____	_____	_____
исправлением ошибок	3422	_____	_____	_____	_____
после корректировок	3502	_____	_____	_____	_____

3. Чистые активы

Наименование показателя	Код строки	На 31 декабря отчетного года	На 31 декабря предыдущего года	На 31 декабря года, предшествующего предыдущему
1	2	3	4	5
Чистые активы	3600	219	306	(3200)





ИНН 7719609274

КПП 502701001 стр. 010




1de9359a 50c1a0a2 d24407b0 eddff42f

Отчет о движении денежных средств

Форма по ОКУД 0710004

Наименование показателя	Код строки	За отчетный год	За аналогичный период предыдущего года
1	2	3	4
Денежные потоки от текущих операций			
Поступления – всего	4110	3 616 72	2 417 03
в том числе:			
от продажи продукции, товаров, работ и услуг	4111	3 616 44	2 255 46
арендных платежей, лицензионных платежей, роялти, комиссионных и иных аналогичных платежей	4112	28	140
от перепродажи финансовых вложений	4113	_____	_____
прочие поступления	4119	0	1 601 7
Платежи – всего	4120	(2 916 0)	(138998)
в том числе:			
поставщикам (подрядчикам) за сырье, материалы, работы, услуги	4121	(3436)	(1501)
в связи с оплатой труда работников	4122	(11877)	(6979)
процентов по долговым обязательствам	4123	_____	_____
налог на прибыль	4124	_____	_____
прочие платежи	4129	(11158)	(1830)
Сальдо денежных потоков от текущих операций	4100	3 325 12	1 027 05
Денежные потоки от инвестиционных операций			
Поступления – всего	4210	_____	_____
в том числе:			
от продажи внеоборотных активов (кроме финансовых вложений)	4211	_____	_____
от продажи акций других организаций (долей участия)	4212	_____	_____
от возврата предоставленных займов, от продажи долговых ценных бумаг (прав требования денежных средств к другим лицам)	4213	_____	_____
дивидендов, процентов по долговым финансовым вложениям и аналогичных поступлений от долевого участия в других организациях	4214	_____	_____
прочие поступления	4219	_____	_____
Платежи – всего	4220	(337325)	(57018)
в том числе:			
в связи с приобретением, созданием, модернизацией, реконструкцией и подготовкой к использованию внеоборотных активов	4221	(321098)	(37997)
в связи с приобретением акций других организаций (долей участия)	4222	_____	_____
в связи с приобретением долговых ценных бумаг (прав требования денежных средств к другим лицам), предоставление займов другим лицам	4223	_____	_____
процентов по долговым обязательствам, включаемым в стоимость инвестиционного актива	4224	(16227)	(19021)
прочие платежи	4229	_____	_____
Сальдо денежных потоков от инвестиционных операций	4200	(337325)	(57018)





ИНН 7719609274

КПП 502701001 стр. 011



5aba0cd7 50cf6a4a e9d113a4 f39ff011

Наименование показателя 1	Код строки 2	За отчетный год 3	За аналогичный период предыдущего года 4
Денежные потоки от финансовых операций			
Поступления – всего	4310	3 2 4 0 0	1 6 1 9 0 0
в том числе:			
получение кредитов и займов	4311	3 2 4 0 0	1 6 1 9 0 0
денежных вкладов собственников (участников)	4312	_____	_____
от выпуска акций, увеличения долей участия	4313	_____	_____
от выпуска облигаций, векселей и других долговых ценных бумаг и др.	4314	_____	_____
прочие поступления.	4319	_____	_____
Платежи – всего	4320	(3 4 0 0 0)	(2 0 6 1 1 9)
в том числе:			
собственникам (участникам) в связи с выкупом у них акций (долей участия) организаций или их выходом из состава участников	4321	_____	_____
на уплату дивидендов и иных платежей по распределению прибыли в пользу собственников (участников)	4322	_____	_____
в связи с погашением (выкупом) векселей и других долговых ценных бумаг, возврат кредитов и займов	4323	(3 4 0 0 0)	(2 0 6 1 1 9)
прочие платежи	4329	_____	_____
Сальдо денежных потоков от финансовых операций	4300	(1 6 0 0)	(4 4 2 1 9)
Сальдо денежных потоков за отчетный период	4400	(6 4 1 3)	1 4 6 8
Остаток денежных средств и денежных эквивалентов на начало отчетного периода	4450	1 2 5 2 5	1 1 0 5 7
Остаток денежных средств и денежных эквивалентов на конец отчетного периода	4500	6 1 1 2	1 2 5 2 5
Величина влияния изменений курса иностранной валюты по отношению к рублю	4490	_____	_____





ИНН 7719609274

КПП 502701001 стр. 012




96de0fd0 50c4000b e052d484 7f8df8f9

Расшифровка отдельных показателей отчета о движении денежных средств

Лист представляется при наличии расшифровок

Наименование показателя	Код строки	За отчетный период	За аналогичный период предыдущего года
1	2	3	4
Вписываемые показатели (стр. 4114), в том числе:			
	41141		
	41142		
Прочие поступления (стр. 4119), в том числе:			
	41191		
	41192		
Вписываемые показатели (стр. 4125), в том числе:			
ВОЗВРАТ АВАНСОВ ОТ ПРОДАЖИ ПРОДУКЦИИ, ТОВАРОВ, РАБОТ, УСЛУГ	41251	(0)	(127119)
ПЛАТЕЖИ ВО ВНЕБЮДЖЕТНЫЕ ФОНДЫ	41252	(2 6 7 8)	(1 5 6 9)
Прочие платежи (стр. 4129), в том числе:			
	41291		
	41292		
Вписываемые показатели (стр. 4215), в том числе:			
	42151		
	42152		
Прочие поступления (стр. 4219), в том числе:			
	42191		
	42192		
Вписываемые показатели (стр. 4225), в том числе:			
	42251		
	42252		
Прочие платежи (стр. 4229), в том числе:			
	42291		
	42292		
Вписываемые показатели (стр. 4315), в том числе:			
	43151		
	43152		
Прочие поступления (стр. 4319), в том числе:			
	43191		
	43192		
Вписываемые показатели (стр. 4324), в том числе:			
	43241		
	43242		
Прочие платежи (стр. 4329), в том числе:			
	43291		
	43292		





ИНН 7719609274

КПП 502701001 стр. 013




61f3d13e 50c94c11 671e82a1 8fbc2300

Расшифровка отдельных показателей отчета о движении денежных средств

Лист представляется при наличии расшифровок

Наименование показателя	Код строки	За отчетный период	За аналогичный период предыдущего года
1	2	3	4
Вписываемые показатели (стр. 4114), в том числе:			
	41141		
	41142		
Прочие поступления (стр. 4119), в том числе:			
	41191		
	41192		
Вписываемые показатели (стр. 4125), в том числе:			
ИНЫЕ НАЛОГИ И СБОРЫ	41251	(1 1)	
	41252		
Прочие платежи (стр. 4129), в том числе:			
	41291		
	41292		
Вписываемые показатели (стр. 4215), в том числе:			
	42151		
	42152		
Прочие поступления (стр. 4219), в том числе:			
	42191		
	42192		
Вписываемые показатели (стр. 4225), в том числе:			
	42251		
	42252		
Прочие платежи (стр. 4229), в том числе:			
	42291		
	42292		
Вписываемые показатели (стр. 4315), в том числе:			
	43151		
	43152		
Прочие поступления (стр. 4319), в том числе:			
	43191		
	43192		
Вписываемые показатели (стр. 4324), в том числе:			
	43241		
	43242		
Прочие платежи (стр. 4329), в том числе:			
	43291		
	43292		





1050 5205

ИНН 7719609274

КПП 502701001 стр. 014




8f7f29b8 50c0751d a45f9cb8 77babb63

Отчет о целевом использовании средств

Форма по ОКУД 0710006

Наименование показателя	Код строки	За отчетный год	За предыдущий год
1	2	3	4
Остаток средств на начало отчетного года	6100	0	_____
Поступило средств			
Вступительные взносы	6210	_____	_____
Членские взносы	6215	_____	_____
Целевые взносы	6220	_____	_____
Добровольные имущественные взносы и пожертвования	6230	_____	_____
Прибыль от предпринимательской деятельности организации	6240	_____	_____
Прочие	6250	_____	_____
Всего поступило средств	6200	_____	_____
Использовано средств			
Расходы на целевые мероприятия	6310	_____	_____
в том числе:			
социальная и благотворительная помощь	6311	_____	_____
проведение конференций, совещаний, семинаров и т.п.	6312	_____	_____
иные мероприятия	6313	_____	_____
Расходы на содержание аппарата управления	6320	_____	_____
в том числе:			
расходы, связанные с оплатой труда (включая начисления)	6321	_____	_____
выплаты, не связанные с оплатой труда	6322	_____	_____
расходы на служебные командировки и деловые поездки	6323	_____	_____
содержание помещений, зданий, автомобильного транспорта и иного имущества (кроме ремонта)	6324	_____	_____
ремонт основных средств и иного имущества	6325	_____	_____
прочие	6326	_____	_____
Приобретение основных средств, инвентаря и иного имущества	6330	_____	_____
Прочие	6350	_____	_____
Всего использовано средств	6300	_____	_____
Остаток средств на конец отчетного года	6400	0	_____



РАСЧЕТ
оценки стоимости чистых активов акционерного общества

Наименование показателя	Код строки бухгалтерского баланса	На начало отчетного года	На конец отчетного периода
I. Активы			
1. Нематериальные активы	1110	-	-
2. Основные средства	1150	218 146	324 668
3. Незавершенное строительство	1190	-	-
4. Доходные вложения в материальные ценности	1160	-	-
5. Долгосрочные и краткосрочные финансовые вложения <1>	1170+1240	-	-
6. Прочие внеоборотные активы <2>	1120+1130+		
7. Запасы	1140+1180	12 277	15 523
8. Налог на добавленную стоимость по приобретенным ценностям	1210	11	4
9. Дебиторская задолженность <3>	1220	-	-
10. Денежные средства	1230	37 316	295 419
11. Прочие оборотные активы	1250	12 525	6 112
12. Итого активы, принимаемые к расчету (сумма данных пунктов 1-11)	1260	1 137	1 393
		281 411	643 119
II. Пассивы			
13. Долгосрочные обязательства по займам и кредитам	1410	-	-
14. Прочие долгосрочные обязательства <4>, <5>	1420+1450	13 269	16 514
15. Краткосрочные обязательства по займам и кредитам	1510	159 900	158 300
16. Кредиторская задолженность	1520	107 337	466 405
17. Задолженность участникам (учредителям) по выплате доходов <*>	15207	-	-
18. Резервы предстоящих расходов	1540	599	1 680
19. Прочие краткосрочные обязательства <5>	1550	-	-
20. Итого пассивы, принимаемые к расчету (сумма данных пунктов 13-19)		281 105	642 900
Стоимость чистых активов акционерного общества (итого активы, принимаемые к расчету (стр. 12), минус итог пассивы, принимаемые к расчету (стр. 20))		306	219

<1> За исключением фактических затрат по выкупу собственных акций у акционеров.


<2> Включая величину отложенных налоговых активов.

<3> За исключением задолженности участников (учредителей) по взносам в уставный капитал.

<4> Включая величину отложенных налоговых обязательств.

<5> В данных о величине прочих долгосрочных и краткосрочных обязательств приводятся суммы созданных в установленном порядке резервов в связи с условными обязательствами и с прекращением деятельности.

Руководитель



(подпись)

Захарченко Владимир
Николаевич

(расшифровка подписи)

Главный бухгалтер

(подпись)

Климушина Марина
Владимировна

(расшифровка подписи)

<*> Примечание: сумма по строке 17 "Задолженности участникам (учредителям) по выплате доходов" включена в строку 16 "Кредиторская задолженность". При суммировании данных раздела II в строке 20 значение строки 17 не учитывается.

**Пояснения к бухгалтерскому балансу
и отчету о финансовых результатах (тыс. руб)**

1. Нематериальные активы и расходы на научно-исследовательские, опытно-конструкторские и технологические работы (НИОКР)
1.1. Наличие и движение нематериальных активов

Форма 0710005 с.1

Наименование показателя	Код	На начало года		Изменения за период						На конец периода			
		Период	первоначальная стоимость	накопленная амортизация и убытки от обесценения	Поступило	Выбыло		Убыток от обесценения	Переоценка		первоначальная стоимость	накопленная амортизация и убытки от обесценения	
						первоначальная стоимость	накопленная амортизация и убытки от обесценения		Первоначальная стоимость	Накопленная амортизация			
Нематериальные активы - всего	5100	за 2013 г.	-	-	-	-	-	-	-	-	-	-	-
	5110	за 2012 г.	-	-	-	-	-	-	-	-	-	-	-
в том числе:	5101	за 2013 г.	-	-	-	-	-	-	-	-	-	-	-
	5111	за 2012 г.	-	-	-	-	-	-	-	-	-	-	-

1.2. Первоначальная стоимость нематериальных активов, созданных самой организацией

Наименование показателя	Код	На 31 декабря 2013 г.		На 31 декабря 2012 г.		На 31 декабря 2011 г.	
		5120	5121	5120	5121	5120	5121
Всего		-	-	-	-	-	-
в том числе:		-	-	-	-	-	-

1.3. Нематериальные активы с полностью погашенной стоимостью

Наименование показателя	Код	На 31 декабря 2013 г.	На 31 декабря 2012 г.	На 31 декабря 2011 г.
Всего	5130	-	-	-
в том числе:	5131	-	-	-

1.4. Наличие и движение результатов НИОКР

Наименование показателя	Код	Период	Изменения за период				На конец периода		
			На начало года		Выбыло		первоначальная стоимость	часть стоимости, списанной на расходы	
			первоначальная стоимость	часть стоимости, списанной на расходы	первоначальная стоимость	часть стоимости, списанной на расходы за период			
НИОКР - всего	5140	за 2013 г.	-	-	-	-	-	-	-
	5150	за 2012 г.	-	-	-	-	-	-	-
в том числе:	5141	за 2013 г.	-	-	-	-	-	-	-
	5151	за 2012 г.	-	-	-	-	-	-	-

1.5. Незаконченные и неоформленные НИОКР и незаконченные операции по приобретению нематериальных активов

Наименование показателя	Код	Период	На начало года	Изменения за период			На конец периода
				затраты за период	списано затрат как не давших положительного результата	принято к учету в качестве нематериальных активов или НИОКР	
Затраты по незаконченным исследованиям и разработкам - всего	5160	за 2013 г.	-	-	-	-	
	5170	за 2012 г.	-	-	-	-	
в том числе:	5161	за 2013 г.	-	-	-	-	
	5171	за 2012 г.	-	-	-	-	
незаконченные операции по приобретению нематериальных активов - всего	5180	за 2013 г.	-	-	-	-	
	5190	за 2012 г.	-	-	-	-	
в том числе:	5181	за 2013 г.	-	-	-	-	
	5191	за 2012 г.	-	-	-	-	

2.2. Незавершенные капитальные вложения

Наименование показателя	Код	Период	На начало года	Изменения за период			На конец периода
				затраты за период	списано	принято к учету в качестве основных средств или увеличена стоимость	
Незавершенное строительство и незаконченные операции по приобретению, модернизации и т.п. основных средств - всего	5240	за 2013 г.	218 108	106 540	-	-	324 648
	5250	за 2012 г.	187 094	31 014	-	-	218 108
В том числе: Расходы по инвестиционной программе по строительству ПС и распредел. сетей	5241	за 2013 г.	218 108	106 540	-	-	324 648
	5251	за 2012 г.	187 094	31 014	-	-	218 108
	5242	за 2013 г.	-	-	-	-	-
	5252	за 2012 г.	-	-	-	-	-
	5243	за 2013 г.	-	-	-	-	-
	5253	за 2012 г.	-	-	-	-	-
	5244	за 2013 г.	-	-	-	-	-
	5254	за 2012 г.	-	-	-	-	-
	5245	за 2013 г.	-	-	-	-	-
	5255	за 2012 г.	-	-	-	-	-
	5246	за 2013 г.	-	-	-	-	-
	5256	за 2012 г.	-	-	-	-	-
	5247	за 2013 г.	-	-	-	-	-
	5257	за 2012 г.	-	-	-	-	-
5248	за 2013 г.	-	-	-	-	-	
5258	за 2012 г.	-	-	-	-	-	

2.3. Изменение стоимости основных средств в результате достройки, дооборудования, реконструкции и частичной ликвидации

Наименование показателя	Код	за 2012 г.	
		за 2013 г.	за 2012 г.
Увеличение стоимости объектов основных средств в результате достройки, дооборудования, реконструкции - всего	5260	-	-
В том числе:			
Уменьшение стоимости объектов основных средств в результате частичной ликвидации - всего:	5270	-	-
В том числе:			
	5271	-	-

2.4. Иное использование основных средств

Наименование показателя	Код	На 31 декабря 2013 г.	На 31 декабря 2012 г.	На 31 декабря 2011 г.
Переданные в аренду основные средства, числящиеся на балансе	5280	-	-	-
Переданные в аренду основные средства, числящиеся за балансом	5281	-	-	-
Полученные в аренду основные средства, числящиеся на балансе	5282	-	-	-
Полученные в аренду основные средства, числящиеся за балансом	5283	-	-	-
Объекты недвижимости, принятые в эксплуатацию и фактически используемые, находящиеся в процессе государственной регистрации	5284	-	-	-
Основные средства, переведенные на консервацию	5285	-	-	-
Иное использование основных средств (залог и др.)	5286	-	-	-
	5287	-	-	-

3.2. Иное использование финансовых вложений

Наименование показателя	Код	На 31 декабря 2013 г.	На 31 декабря 2012 г.	На 31 декабря 2011 г.
Финансовые вложения, находящиеся в залоге - всего	5320	-	-	-
в том числе:				
Финансовые вложения, переданные третьим лицам (кроме продажи) - всего	5321	-	-	-
в том числе:	5325	-	-	-
Иное использование финансовых вложений	5326	-	-	-
	5329	-	-	-

4.2. Запасы в залоге

Наименование показателя	Код	На 31 декабря 2013 г.	На 31 декабря 2012 г.	На 31 декабря 2011 г.
Запасы, не оплаченные на отчетную дату - всего	5440	-	-	-
в том числе:				
Запасы, находящиеся в залоге по договору - всего	5441	-	-	-
в том числе:	5445	-	-	-
	5446	-	-	-

5. Дебиторская и кредиторская задолженность
5.1. Наличие и движение дебиторской задолженности

Наименование показателя	Код	Период	Изменения за период										На конец периода					
			На начало года					поступление					выбыло		учтенная резерва по условиям договора	величина резерва по сомнительным долгам		
			учтенная резерва по условиям договора	величина резерва по сомнительным долгам	в результате хозяйственных операций (сумма долга по сделке, операции)	причитающиеся проценты, штрафы и иные начисления	погашение	списание на финансовый результат	восстановление резерва	перевод из долго- в краткосрочную задолженность								
Долгосрочная дебиторская задолженность - всего	5501	за 2013 г.	-	-	-	-	-	-	-	-	-	-	-	-	-	-	-	-
	5521	за 2012 г.	-	-	-	-	-	-	-	-	-	-	-	-	-	-	-	-
в том числе:																		
Расчеты с покупателями и заказчиками	5502	за 2013 г.	-	-	-	-	-	-	-	-	-	-	-	-	-	-	-	-
	5522	за 2012 г.	-	-	-	-	-	-	-	-	-	-	-	-	-	-	-	-
Авансы выданные	5503	за 2013 г.	-	-	-	-	-	-	-	-	-	-	-	-	-	-	-	-
	5523	за 2012 г.	-	-	-	-	-	-	-	-	-	-	-	-	-	-	-	-
Прочая	5504	за 2013 г.	-	-	-	-	-	-	-	-	-	-	-	-	-	-	-	-
	5524	за 2013 г.	-	-	-	-	-	-	-	-	-	-	-	-	-	-	-	-
	5505	за 2013 г.	-	-	-	-	-	-	-	-	-	-	-	-	-	-	-	-
	5525	за 2012 г.	-	-	-	-	-	-	-	-	-	-	-	-	-	-	-	-
Краткосрочная дебиторская задолженность - всего	5510	за 2013 г.	37 316	-	366 271	-	-	(108 168)	-	-	-	-	-	-	-	-	295 419	-
	5530	за 2012 г.	9 718	(820)	59 376	-	(31 778)	-	-	-	(820)	-	-	-	-	-	37 316	-
в том числе:																		
Расчеты с покупателями и заказчиками	5511	за 2013 г.	-	-	-	-	-	-	-	-	-	-	-	-	-	-	-	-
	5531	за 2012 г.	-	-	165	-	(165)	-	-	-	-	-	-	-	-	-	-	-
Авансы выданные	5512	за 2013 г.	37 094	-	293 832	-	(36 568)	-	-	-	-	-	-	-	-	-	294 363	-
	5532	за 2012 г.	877	(820)	45 004	-	(8 787)	-	-	-	(820)	-	-	-	-	-	37 094	-
Прочая	5513	за 2013 г.	222	-	72 439	-	(71 605)	-	-	-	-	-	-	-	-	-	1 056	-
	5533	за 2013 г.	8 841	-	14 207	-	(22 826)	-	-	-	-	-	-	-	-	-	222	-
	5514	за 2013 г.	-	-	-	-	-	-	-	-	-	-	-	-	-	-	-	-
	5534	за 2012 г.	-	-	-	-	-	-	-	-	-	-	-	-	-	-	-	-
Итого	5500	за 2013 г.	37 316	-	366 271	-	(108 168)	-	-	-	-	-	-	-	X	-	295 419	-
	5520	за 2012 г.	9 718	(820)	59 376	-	(31 778)	-	-	-	(820)	-	-	-	X	-	37 316	-

	5587	sa 2012 г.	-	-	-	-	-	-	-	-	-	-	-
Итого	5550	sa 2013 г.	267 237	483 636	16 236	(141 982)	(422)	-	X	-	-	624 705	-
	5570	sa 2012 г.	210 721	457 820	17 946	(419 250)	-	-	X	-	-	267 237	-

5.4. Просроченная кредиторская задолженность

Наименование показателя	Код	На 31 декабря 2013 г.	На 31 декабря 2012 г.	На 31 декабря 2011 г.
Всего	5590	-	-	-
в том числе:				
расчеты с поставщиками и подрядчиками	5591	-	-	-
расчеты с покупателями и заказчиками	5592	-	-	-
	5593	-	-	-

6. Затраты на производство

Наименование показателя	Код	за 2013 г.	за 2012 г.
Материальные затраты	5610	-	-
Расходы на оплату труда	5620	-	-
Отчисления на социальные нужды	5630	-	-
Амортизация	5640	-	-
Прочие затраты	5650	-	-
Итого по элементам	5660	-	-
Изменение остатков (прирост [-]); незавершенного производства, готовой продукции и др.	5670	-	-
Изменение остатков (уменьшение [+]); незавершенного производства, готовой продукции и др.	5680	-	-
Итого расходы по обычным видам деятельности	5600	-	-

7. Оценочные обязательства

Наименование показателя	Код	Остаток на начало года	Признано	Погашено	Списано как избыточная сумма	Остаток на конец периода
Оценочные обязательства - всего	5700	599	1 459	(378)	-	1 680
в том числе:						
Резерв на оплату отпуска (ФОТ)	5701	458	1 161	(336)	-	1 283
Резерв на оплату отпуска (Налоги)	5702	141	297	(42)	-	396

8. Обеспечения обязательств

Наименование показателя	Код	На 31 декабря 2013 г.	На 31 декабря 2012 г.	На 31 декабря 2011 г.
Полученные - всего	5800	-	-	-
в том числе:				
Выданные - всего	5801	-	-	-
в том числе:	5810	-	-	-
	5811	-	-	-

9. Государственная помощь

Наименование показателя	Код	за 2013 г.	за 2012 г.
Получено бюджетных средств - всего	5900	-	-
в том числе:			
на текущие расходы	5901	-	-
на вложения во внеоборотные активы	5905	-	-
		На начало года	На конец года
Бюджетные кредиты - всего	5910	-	Возвращено за год
	5920	-	-
в том числе:	5911	-	-
	5921	-	-
		за 2013 г.	за 2012 г.
		за 2012 г.	
		за 2013 г.	за 2012 г.
		за 2012 г.	