

А У Д И Т -
Э С К О Р Т

профессиональное сопровождение бизнеса: аудит, автоматизация, консалтинг и обучение

Общество с ограниченной ответственностью
«АУДИТ-ЭСКОРТ»

125057, г. Москва, Ленинградский пр-т, д. 64, корп. 1
Почт. адрес: 115477, г. Москва, ул. Кантемировская д. 51
Тел./факс. +7 (495) 231-49-76
e-mail: escort@audit-escort.ru
www.audit-escort.ru

АУДИТОРСКОЕ ЗАКЛЮЧЕНИЕ № 736

*по бухгалтерской (финансовой) отчетности
ЗАО "Синтез Групп"
за 2012 год*

2013г.

Аудиторское заключение N 736 **по бухгалтерской (финансовой) отчетности за 2012 г.** **ЗАО "Синтез Групп"**

Акционерам ЗАО "Синтез Групп"

Сведения об аудируемом лице:

Наименование: Закрытое акционерное общество "Синтез Групп" (сокращенное наименование ЗАО "Синтез Групп")

Государственный регистрационный номер: 1067759055242

Место нахождения: 140050, Московская обл, Люберецкий р-н, Красково дп, Карла Маркса ул, дом № 117

Государственная регистрация:

Свидетельство о государственной регистрации юридического лица за основным государственным регистрационным номером 1068601011555 от 01 ноября 2006г. выдано Межрайонной инспекцией Федеральной налоговой службы №46 по г.Москве

Сведения об аудиторе:

Наименование - Общество с ограниченной ответственностью «АУДИТ-ЭСКОРТ»; сокращенное наименование - ООО «АУДИТ-ЭСКОРТ»;

Государственный регистрационный номер -1027700309669

Место нахождения - 125057, г.Москва, Ленинградский проспект, д.64, корп.1

Общество является членом Саморегулируемой Организации Аудиторов Некоммерческого партнерства «Аудиторская Палата России»

Регистрационный номер записи в реестре аудиторских организаций (ОРНЗ) - 10201047570

Номер в реестре Саморегулируемой Организации Аудиторов Некоммерческого партнерства «Аудиторская Палата России» - 6163.

Мы провели аудит прилагаемой бухгалтерской (финансовой) отчетности организации ЗАО "Синтез Групп", состоящей из:

бухгалтерского баланса по состоянию на 31 декабря 2012 года,

отчета о финансовых результатах за 2012 год,

приложений к бухгалтерскому балансу и отчету о финансовых результатах, в том числе:

отчета об изменениях капитала за 2012 год,

отчета о движении денежных средств за 2012 год,

пояснений.

Ответственность аудируемого лица **за бухгалтерскую (финансовую) отчетность**

Руководство аудируемого лица несет ответственность за составление и достоверность указанной бухгалтерской(финансовой) отчетности в соответствии с российскими правилами составления бухгалтерской(финансовой) отчетности и за систему внутреннего контроля,

необходимую для составления бухгалтерской(финансовой) отчетности, не содержащей существенных искажений вследствие недобросовестных действий или ошибок.

Ответственность аудитора

Наша ответственность заключается в выражении мнения о достоверности бухгалтерской(финансовой) отчетности на основе проведенного нами аудита. Мы проводили аудит в соответствии с федеральными стандартами аудиторской деятельности. Данные стандарты требуют соблюдения применимых этических норм, а также планирования и проведения аудита таким образом, чтобы получить достаточную уверенность в том, что бухгалтерская(финансовая) отчетность не содержит существенных искажений.

Аудит включал проведение аудиторских процедур, направленных на получение аудиторских доказательств, подтверждающих числовые показатели в бухгалтерской(финансовой) отчетности и раскрытие в ней информации. Выбор аудиторских процедур является предметом нашего суждения, которое основывается на оценке риска существенных искажений, допущенных вследствие недобросовестных действий или ошибок. В процессе оценки данного риска нами рассмотрена система внутреннего контроля, обеспечивающая составление и достоверность бухгалтерской(финансовой) отчетности, с целью выбора соответствующих аудиторских процедур, но не с целью выражения мнения об эффективности системы внутреннего контроля. Аудит также включал оценку надлежащего характера применяемой учетной политики и обоснованности оценочных показателей, полученных руководством аудируемого лица, а также оценку представления бухгалтерской(финансовой) отчетности в целом.

Мы полагаем, что полученные в ходе аудита аудиторские доказательства дают достаточные основания для выражения мнения о достоверности бухгалтерской(финансовой) отчетности.

Основания для выражения мнения с оговоркой

Статья 1150 «Основные средства» «Бухгалтерского баланса», составленного по состоянию на 31 декабря 2012 г., завышена на сумму процентов, ошибочно включенных в стоимость инвестиционных активов в 2011-2012 годах в размере 35 539 тыс. рублей, а статья 1260 «Прочие оборотные активы» завышена на сумму ошибочно не списанных на финансовые результаты расходов в размере 1 125 тыс. рублей, соответственно статья 1370 «Нераспределенная прибыль/ убыток» этого же Отчета завышена на 36 664 тыс. руб.

Статья 0130 «Основные средства» «Бухгалтерского баланса», составленного по состоянию на 31 декабря 2011 г., завышена на 17 594 тыс. рублей, на сумму процентов, ошибочно включенных в стоимость инвестиционных активов в 2011 году. Соответственно статья 1370 «Нераспределенная прибыль/ убыток» этого же Отчета завышена на 17 594 тыс. руб.

Показатель по статье 2400 «Чистая прибыль (убыток)» «Отчета о финансовых результатах» за январь-декабрь 2012 г. завышен на 19 070 тыс. руб., на сумму процентов, ошибочно включенных в стоимость инвестиционных активов, показатель по статье 2400 «Чистая прибыль (убыток)» «Отчета о финансовых результатах» за январь-декабрь 2011 г. завышен на 17 594 тыс. руб., на сумму процентов, ошибочно включенных в стоимость инвестиционных активов.

Отражение в составе убытков величины процентов по полученным заемным средствам, указанной в настоящей части, ведет к возникновению отрицательной величины чистых активов, что в свою очередь повлечет риск ликвидации или существенного сокращения деятельности организации ЗАО "Синтез Групп".

Мнение с оговоркой

По нашему мнению, за исключением влияния на бухгалтерскую (финансовую) отчетность обстоятельств, изложенных в части, содержащей основание для выражения мнения с оговоркой, бухгалтерская (финансовая) отчетность отражает достоверно во всех существенных отношениях финансовое положение организации ЗАО "Синтез Групп" по состоянию на 31 декабря 2012 года, результаты ее финансово-хозяйственной деятельности и движение денежных средств за 2012 год в соответствии с российскими правилами составления бухгалтерской отчетности.


Главный методолог
ООО «АУДИТ-ЭСКОРТ»

Квалификационный аттестат(единый) №01-00016 от 07.11.2011г.(бессрочный)

Член Саморегулируемой Организации Аудиторов Некоммерческого
партнерства «Аудиторская Палата России», номер в реестре СРО - 793

Номер в реестре аудиторов (ОРНЗ) 29801043876

По доверенности №2 от 03 апреля 2013 года



И.В.Чуйко

Дата аудиторского заключения 24 апреля 2013 г.

Бухгалтерский баланс
на 31 декабря 2012 г.

Организация Закрытое акционерное общество "Синтез Групп"

Идентификационный номер налогоплательщика _____

Вид экономической деятельности Производство общестроительных работ по строительству тепловых и прочих электростанций

Организационно-правовая форма / форма собственности Закрытое акционерное общество / Частная собственность

Единица измерения: в тыс. рублей

Местонахождение (адрес)

140050, Московская обл, Люберецкий р-н, Красково дп, Карла Маркса ул, дом № 117

Форма по ОКУД

Дата (число, месяц, год)

по ОКПО

ИНН

по ОКВЭД

по ОКОПФ / ОКФС

по ОКЕИ

Коды		
0710001		
31	12	2012
97345740		
7719609274		
45.21.53		
67	16	
384		

Пояснения	Наименование показателя	Код	На 31 декабря 2012 г.	На 31 декабря 2011 г.	На 31 декабря 2010 г.
	АКТИВ				
	I. ВНЕОБОРОТНЫЕ АКТИВЫ				
	Нематериальные активы	1110	-	-	-
	Результаты исследований и разработок	1120	-	-	-
	Нематериальные поисковые активы	1130	-	-	-
	Материальные поисковые активы	1140	-	-	-
5200	Основные средства	1150	218 146	187 154	159 167
	Доходные вложения в материальные ценности	1160	-	-	-
	Финансовые вложения	1170	-	-	-
	Отложенные налоговые активы	1180	12 277	9 620	6 112
	Прочие внеоборотные активы	1190	-	-	-
	Итого по разделу I	1100	230 423	196 774	165 279
	II. ОБОРОТНЫЕ АКТИВЫ				
5400	Запасы	1210	11	1	1
	в том числе:				
	Налог на добавленную стоимость по приобретенным ценностям	1220	-	-	-
5501	Дебиторская задолженность	1230	37 316	8 898	24 928
	Финансовые вложения (за исключением денежных эквивалентов)	1240	-	1 051	-
	Денежные средства и денежные эквиваленты	1250	12 525	11 057	243
	Прочие оборотные активы	1260	1 137	-	2 682
	Итого по разделу II	1200	50 989	21 006	27 855
	БАЛАНС	1600	281 411	217 780	193 134

4.

Пояснения	Наименование показателя	Код	На 31 декабря 2012 г.	На 31 декабря 2011 г.	На 31 декабря 2010 г.
	ПАССИВ				
	III. КАПИТАЛ И РЕЗЕРВЫ				
	Уставный капитал (складочный капитал, уставный фонд, вклады товарищей)	1310	11	11	11
	Собственные акции, выкупленные у акционеров	1320	-	-	-
	Переоценка внеоборотных активов	1340	-	-	-
	Добавочный капитал (без переоценки)	1350	-	-	-
	Резервный капитал	1360	-	-	-
	Нераспределенная прибыль (непокрытый убыток)	1370	-	-	-
	Итого по разделу III	1300	295	(3 212)	182
	IV. ДОЛГОСРОЧНЫЕ ОБЯЗАТЕЛЬСТВА		306	(3 200)	193
	Заемные средства	1410	-	-	-
	Отложенные налоговые обязательства	1420	13 269	9 681	6 162
	Оценочные обязательства	1430	-	-	-
	Прочие обязательства	1450	-	-	-
	Итого по разделу IV	1400	13 269	9 681	6 162
	V. КРАТКОСРОЧНЫЕ ОБЯЗАТЕЛЬСТВА				
	Заемные средства	1510	159 900	205 200	165 150
	Кредиторская задолженность	1520	107 337	5 521	19 666
	Доходы будущих периодов	1530	-	-	-
	Оценочные обязательства	1540	599	579	-
	Прочие обязательства	1550	-	-	-
	Итого по разделу V	1500	267 836	211 300	186 778
	БАЛАНС	1700	281 411	217 780	193 134

Руководитель

(подпись)

Захарченко Владимир

Николаевич

(расшифровка подписи)

17 апреля 2013 г.

**Отчет о финансовых результатах
за Январь - Декабрь 2012г.**

Организация **Закрытое акционерное общество "Синтез Групп"**

Форма по ОКУД

Коды

0710002

Дата (число, месяц, год)

31	12	2012
----	----	------

Идентификационный номер налогоплательщика

по ОКПО

97345740

Вид экономической деятельности **Производство общестроительных работ по строительству тепловых и прочих электростанций**

ИНН

7719609274

Организационно-правовая форма / форма собственности

по ОКВЭД

45.21.53

Закрытое акционерное общество / **Частная собственность**

по ОКОПФ / ОКФС

67	16
----	----


Единица измерения: в тыс. рублей

по ОКЕИ

384

Пояснения	Наименование показателя	Код	За Январь - Декабрь 2012г.	За Январь - Декабрь 2011г.
	Выручка	2110	-	-
	Себестоимость продаж	2120	-	-
	Валовая прибыль (убыток)	2100	-	-
	Коммерческие расходы	2210	-	-
	Управленческие расходы	2220	-	-
	Прибыль (убыток) от продаж	2200	-	-
	Доходы от участия в других организациях	2310	-	-
	Проценты к получению	2320	-	-
	Проценты к уплате	2330	-	-
	Прочие доходы	2340	5 077	496
	Прочие расходы	2350	(640)	(3 879)
	Прибыль (убыток) до налогообложения	2300	4 437	(3 383)
	Текущий налог на прибыль	2410	-	-
	в т.ч. постоянные налоговые обязательства (активы)	2421	(44)	(687)
	Изменение отложенных налоговых обязательств	2430	(3 588)	(3 519)
	Изменение отложенных налоговых активов	2450	2 657	3 508
	Прочее	2460	-	-
	Чистая прибыль (убыток)	2400	3 506	(3 394)

Пояснения	Наименование показателя	Код	За Январь - Декабрь 2012г.	За Январь - Декабрь 2011г.
	СПРАВОЧНО			
	Результат от переоценки внеоборотных активов, не включаемый в чистую прибыль (убыток) периода	2510	-	-
	Результат от прочих операций, не включаемый в чистую прибыль (убыток) периода	2520	-	-
	Совокупный финансовый результат периода	2500	3 506	(3 394)
	Базовая прибыль (убыток) на акцию	2900	-	-
	Разводненная прибыль (убыток) на акцию	2910	-	-


 Руководитель Захарченко Владимир Николаевич
 (подпись) (расшифровка подписи)

17 апреля 2013 г.

**Отчет об изменениях капитала
за Январь - Декабрь 2012г.**

Коды		
0710003		
31	12	2012
97345740		
7719609274		
45.21.53		
67	16	
384		

Форма по ОКУД

Дата (число, месяц, год)

Организация Закрытое акционерное общество "Синтез Групп"

по ОКПО

Идентификационный номер налогоплательщика

ИНН

Вид экономической деятельности Производство общестроительных работ по строительству тепловых и прочих электростанций

по ОКВЭД

Организационно-правовая форма / форма собственности

по ОКФС / ОКФС

Закрытое акционерное общество / Частная собственность

по ОКЕИ

Единица измерения: в тыс. рублей

1. Движение капитала

Наименование показателя	Код	Уставный капитал	Собственные акции, выкупленные у акционеров	Добавочный капитал	Резервный капитал	Нераспределенная прибыль (непокрытый убыток)	Итого
Величина капитала на 31 декабря 2010 г.	3100	11				182	193
<u>За 2011 г.</u>							
Увеличение капитала - всего:	3210						
в том числе:							
чистая прибыль	3211	X	X	X	X		
переценка имущества	3212	X	X		X		
доходы, относящиеся непосредственно на увеличение капитала	3213	X	X		X		
дополнительный выпуск акций	3214				X		
увеличение номинальной стоимости акций	3215				X		
реорганизация юридического лица	3216				X		


Наименование показателя	Код	Уставный капитал	Собственные акции, выкупленные у акционеров	Добавочный капитал	Резервный капитал	Нераспределенная прибыль (непокрытый убыток)	Итого
Уменьшение капитала - всего:	3220	-	-	-	-	3 393	3 393
в том числе:							
убыток	3221	X	X	X	X	3 393	3 393
переоценка имущества	3222	X	X	-	X	-	-
расходы, относящиеся непосредственно на уменьшение капитала	3223	X	X	-	X	-	-
уменьшение номинальной стоимости акций	3224	-	-	-	X	-	-
уменьшение количества акций	3225	-	-	-	X	-	-
реорганизация юридического лица	3226	-	-	-	-	-	-
дивиденды	3227	X	X	X	X	-	-
Изменение добавочного капитала	3230	X	X	-	-	-	X
Изменение резервного капитала	3240	X	X	X	-	-	X
Величина капитала на 31 декабря 2011 г.	3200	11	-	-	-	(3 212)	(3 201)
Увеличение капитала - всего:	3310	-	-	-	-	3 506	3 506
в том числе:							
чистая прибыль	3311	X	X	X	X	-	-
переоценка имущества	3312	X	X	-	X	-	-
Доходы, относящиеся непосредственно на увеличение капитала	3313	X	X	-	X	-	-
Дополнительный выпуск акций	3314	-	-	-	X	-	-
увеличение номинальной стоимости акций	3315	-	-	-	X	-	-
реорганизация юридического лица	3316	-	-	-	-	-	X
Уменьшение капитала - всего:	3320	-	-	-	-	-	-
в том числе:							
убыток	3321	X	X	X	X	-	-
переоценка имущества	3322	X	X	-	X	-	-
расходы, относящиеся непосредственно на уменьшение капитала	3323	X	X	-	X	-	-
уменьшение номинальной стоимости акций	3324	-	-	-	X	-	-
уменьшение количества акций	3325	-	-	-	X	-	-
реорганизация юридического лица	3326	-	-	-	-	-	-
дивиденды	3327	X	X	X	X	-	-
Изменение добавочного капитала	3330	X	X	-	-	-	-
Изменение резервного капитала	3340	X	X	X	-	-	X
Величина капитала на 31 декабря 2012 г.	3300	11	-	X	-	295	306

2. Корректировки в связи с изменением учетной политики и исправлением ошибок

Наименование показателя	Код	Изменения капитала за 2011 г.		
		На 31 декабря 2010 г.	за счет чистой прибыли (убытка)	за счет иных факторов
Капитал - всего				На 31 декабря 2011 г.
До корректировок	3400	193	(3 393)	(3 200)
корректировка в связи с:				
изменением учетной политики	3410	-	-	-
исправлением ошибок	3420	-	-	-
после корректировок	3500	193	(3 393)	(3 200)
в том числе:				
нераспределенная прибыль (непокрытый убыток):				
до корректировок	3401	182	(3 393)	(3 212)
корректировка в связи с:				
изменением учетной политики	3411	-	-	-
исправлением ошибок	3421	-	-	-
после корректировок	3501	182	(3 393)	(3 212)
До корректировок	3402	-	-	-
корректировка в связи с:				
изменением учетной политики	3412	-	-	-
исправлением ошибок	3422	-	-	-
после корректировок	3502	-	-	-

3. Чистые активы

Наименование показателя	Код	На 31 декабря 2012 г.	На 31 декабря 2011 г.	На 31 декабря 2010 г.
Чистые активы	3600	306	(3 200)	193



Руководитель Захарченко Владимир Николаевич
(расшифровка подписи)

17 апреля 2013 г.

**Отчет о движении денежных средств
за Январь - Декабрь 2012г.**

Организация Закрытое акционерное общество "Синтез Групп"

Дата (число, месяц, год) _____

Форма по ОКУД

Идентификационный номер налогоплательщика _____

по ОКПО

Вид экономической деятельности _____

Производство общестроительных работ по строительству тепловых и прочих электростанций

ИНН _____

Организационно-правовая форма / форма собственности _____

по ОКВЭД

Закрытое акционерное общество / Частная собственность

по ОКОПФ / ОКФС

Единица измерения: в тыс. рублей

по ОКЕИ

Коды		
0710004		
31	12	2012
97345740		
7719609274		
45.21.53		
67	16	
384		

Наименование показателя	Код	За Январь - Декабрь 2012г.	За Январь - Декабрь 2011г.
Денежные потоки от текущих операций			
Поступления - всего	4110	241 703	12 910
в том числе:			
от продажи продукции, товаров, работ и услуг	4111	225 546	-
арендных платежей, лицензионных платежей, роялти, комиссионных и иных аналогичных платежей	4112	140	-
от перепродажи финансовых вложений	4113	-	-
Возврат авансов от поставщиков (подрядчиков) за сырье, материалы, работы, услуги	4114	-	12 910
прочие поступления	4119	16 017	-
Платежи - всего	4120	(138 998)	(24 695)
в том числе:			
поставщикам (подрядчикам) за сырье, материалы, работы, услуги	4121	(1 501)	(870)
в связи с оплатой труда работников	4122	(6 979)	(8 563)
процентов по долговым обязательствам	4123	-	-
налога на прибыль	4124	-	-
возврат авансов от продажи продукции, товаров, работ, услуг	4125	(127 119)	(12 842)
Платежи во внебюджетные фонды	4126	(1 569)	(1 027)
иные налоги и сборы	4127	-	(266)
прочие платежи	4129	(1 830)	(1 127)
Сальдо денежных потоков от текущих операций	4100	102 705	(11 785)
Денежные потоки от инвестиционных операций			
Поступления - всего	4210	-	585
в том числе:			
от продажи внеоборотных активов (кроме финансовых вложений)	4211	-	585
от продажи акций (долей участия) в других организациях	4212	-	-
от возврата предоставленных займов, от продажи долговых ценных бумаг (прав требования денежных средств к другим лицам)	4213	-	-
дивидендов, процентов по долговым финансовым вложениям и аналогичных поступлений от долевого участия в других организациях	4214	-	-
прочие поступления	4215	-	-
Платежи - всего	4220	(57 017)	(28 136)
в том числе:			
в связи с приобретением, созданием, модернизацией, реконструкцией и подготовкой к использованию внеоборотных активов	4221	(37 996)	(443)
в связи с приобретением акций (долей участия) в других организациях	4222	-	-
в связи с приобретением долговых ценных бумаг (прав требования денежных средств к другим лицам), предоставление займов другим лицам	4223	-	-
процентов по долговым обязательствам, включаемым в стоимость инвестиционного актива	4224	(19 021)	(27 693)
	4225	-	-

прочие платежи	4229	-	-
Сальдо денежных потоков от инвестиционных операций	4200	(57 017)	(27 551)

Наименование показателя	Код	За Январь - Декабрь 2012г.	За Январь - Декабрь 2011г.
Денежные потоки от финансовых операций			
Поступления - всего	4310	161 900	50 150
в том числе:			
получение кредитов и займов	4311	161 900	50 150
денежных вкладов собственников (участников)	4312	-	-
от выпуска акций, увеличения долей участия	4313	-	-
от выпуска облигаций, векселей и других долговых ценных бумаг и др.	4314	-	-
	4315	-	-
прочие поступления	4319	-	-
Платежи - всего	4320	(206 119)	-
в том числе:			
собственникам (участникам) в связи с выкупом у них акций (долей участия) организации или их выходом из состава участников	4321	-	-
на выплату дивидендов и иных платежей по распределению прибыли в пользу собственников (участников)	4322	-	-
в связи с погашением (выкупом) векселей и других долговых ценных бумаг, возврат кредитов и займов	4323	(206 119)	-
	4324	-	-
прочие платежи	4329	-	-
Сальдо денежных потоков от финансовых операций	4300	(44 219)	50 150
Сальдо денежных потоков за отчетный период	4400	1 469	10 814
Остаток денежных средств и денежных эквивалентов на начало отчетного периода	4450	11 057	243
Остаток денежных средств и денежных эквивалентов на конец отчетного периода	4500	12 526	11 057
Величина влияния изменений курса иностранной валюты по отношению к рублю	4490	-	-

Руководитель

(подпись)

Захарченко Владимир
Николаевич

(расшифровка подписи)



17 апреля 2013 г.



РАСЧЕТ
оценки стоимости чистых активов акционерного общества

Наименование показателя	Код строки бухгалтерского баланса	На начало отчетного года	На конец отчетного периода
I. Активы			
1. Нематериальные активы	1110	-	-
2. Основные средства	1150	187 154	218 146
3. Незавершенное строительство	1190	-	-
4. Доходные вложения в материальные ценности	1160	-	-
5. Долгосрочные и краткосрочные финансовые вложения <1>	1170+1240	1 051	-
6. Прочие внеоборотные активы <2>	1120+1130+		
7. Запасы	1140+1180	9 620	12 277
8. Налог на добавленную стоимость по приобретенным ценностям	1210	1	11
9. Дебиторская задолженность <3>	1220	-	-
10. Денежные средства	1230	8 898	37 316
11. Прочие оборотные активы	1250	11 057	12 525
12. Итого активы, принимаемые к расчету (сумма данных пунктов 1-11)	1260	-	1 137
II. Пассивы			
13. Долгосрочные обязательства по займам и кредитам	1410	-	-
14. Прочие долгосрочные обязательства <4>, <5>	1420+1450	9 681	13 269
15. Краткосрочные обязательства по займам и кредитам	1510	205 200	159 900
16. Кредиторская задолженность	1520	5 521	107 337
17. Задолженность участникам (учредителям) по выплате доходов <*>	15207	-	-
18. Резервы предстоящих расходов	1540	579	599
19. Прочие краткосрочные обязательства <5>	1550	-	-
20. Итого пассивы, принимаемые к расчету (сумма данных пунктов 13-19)		220 981	281 105
Стоимость чистых активов акционерного общества (итого активы, принимаемые к расчету (стр. 12), минус итог пассивы, принимаемые к расчету (стр. 20))		(3 200)	306

- <1> За исключением фактических затрат по выкупу собственных акций у акционеров.
 <2> Включая величину отложенных налоговых активов.
 <3> За исключением задолженности участников (учредителей) по взносам в уставный капитал.
 <4> Включая величину отложенных налоговых обязательств.
 <5> В данных о величине прочих долгосрочных и краткосрочных обязательств приводятся суммы созданных в установленном порядке резервов в связи с условными обязательствами и с прекращением деятельности.

Руководитель  **Захарченко Владимир Николаевич** (подпись) (расшифровка подписи)
 Главный бухгалтер  **Климушина Марина Владимировна** (подпись) (расшифровка подписи)

Примечание: сумма по строке 17 "Задолженности участникам (учредителям) по выплате доходов" включена в строку 16 "Кредиторская задолженность". При суммировании данных раздела II в строке 20 значение строки 17 не учитывается.

Пояснения к бухгалтерскому балансу
и отчету о финансовых результатах (тыс. руб)

1. Нематериальные активы и расходы на научно-исследовательские, опытно-конструкторские и технологические работы (НИОКР)
1.1. Наличие и движение нематериальных активов

Форма 0710005 с.1

Наименование показателя	Код	На начало года		Изменения за период						На конец периода			
		Период	первоначальная стоимость	накопленная амортизация и убытки от обесценения	Поступило	Выбыло		начислено амортизации	убыток от обесценения	Переоценка			
						первоначальная стоимость	накопленная амортизация и убытки от обесценения			Первоначальная стоимость	Накопленная амортизация	первоначальная стоимость	накопленная амортизация и убытки от обесценения
Нематериальные активы - всего в том числе:	5100	за 2012 г.	-	-	-	-	-	-	-	-	-	-	-
	5110	за 2011 г.	-	-	-	-	-	-	-	-	-	-	-
	5101	за 2012 г.	-	-	-	-	-	-	-	-	-	-	-
	5111	за 2011 г.	-	-	-	-	-	-	-	-	-	-	-

1.2. Первоначальная стоимость нематериальных активов, созданных самой организацией

Наименование показателя	Код	На 31 декабря 2012 г.		На 31 декабря 2011 г.		На 31 декабря 2010 г.	
		Всего	в том числе:	Всего	в том числе:	Всего	в том числе:
	5120	-	-	-	-	-	-
	5121	-	-	-	-	-	-

1.3. Нематериальные активы с полностью погашенной стоимостью

Наименование показателя	На 31 декабря 2012 г.		На 31 декабря 2011 г.	
	Код		Код	
Всего	5130	-	-	-
в том числе:	5131	-	-	-

1.4. Наличие и движение результатов НИОКР

Наименование показателя	Код	Период	Изменения за период				На конец периода		
			На начало года		Поступило	Выбыло		первоначальная стоимость	часть стоимости, списанной на расходы
			первоначальная стоимость	часть стоимости, списанной на расходы		первоначальная стоимость	часть стоимости, списанной на расходы		
НИОКР - всего	5140	за 2012 г.	-	-	-	-	-	-	-
	5150	за 2011 г.	-	-	-	-	-	-	-
в том числе:	5141	за 2012 г.	-	-	-	-	-	-	-
	5151	за 2011 г.	-	-	-	-	-	-	-

1.5. Незаконченные и неоформленные НИОКР и незаконченные операции по приобретению нематериальных активов

Наименование показателя	Код	Период	На начало года	затраты за период	Изменения за период		На конец периода
					списано затрат как не давших положительного результата	принято к учету в качестве нематериальных активов или НИОКР	
Затраты по незаконченным исследованиям и разработкам - всего	5160	за 2012 г.	-	-	-	-	-
	5170	за 2011 г.	-	-	-	-	-
в том числе:	5161	за 2012 г.	-	-	-	-	-
	5171	за 2011 г.	-	-	-	-	-
незаконченные операции по приобретению нематериальных активов - всего	5180	за 2012 г.	-	-	-	-	-
	5190	за 2011 г.	-	-	-	-	-
в том числе:	5181	за 2012 г.	-	-	-	-	-
	5191	за 2011 г.	-	-	-	-	-

2. Основные средства
2.1. Наличие и движение основных средств

Наименование показателя	Код	Период	Изменения за период										На конец периода	
			На начало года		Поступило	Выбыло объектов		начислено амортизации	Переоценка		первоначальная стоимость	накопленная амортизация		
			первоначальная стоимость	накопленная амортизация		первоначальная стоимость	накопленная амортизация		Первоначальная стоимость	Накопленная амортизация				
Основные средства (без учета доходных вложений в материальные ценности) - всего	5200	за 2012 г.	1 635	(1 575)	-	-	-	(22)	-	-	1 635	(1 597)	первоначальная стоимость	накопленная амортизация
	5210	за 2011 г.	2 438	(1 552)	-	(803)	362	(386)	-	-	1 635	(1 575)	первоначальная стоимость	накопленная амортизация
Офисное оборудование	5201	за 2012 г.	742	(682)	-	-	-	-	-	-	742	(705)	первоначальная стоимость	накопленная амортизация
	5211	за 2011 г.	766	(563)	-	(24)	8	(22)	-	-	742	(705)	первоначальная стоимость	накопленная амортизация
Транспортные средства	5202	за 2012 г.	892	(892)	-	-	-	(127)	-	-	742	(682)	первоначальная стоимость	накопленная амортизация
	5212	за 2011 г.	1 672	(988)	-	(779)	355	(259)	-	-	892	(892)	первоначальная стоимость	накопленная амортизация
Учтено в составе доходных вложений в материальные ценности - всего	5220	за 2012 г.	-	-	-	-	-	-	-	-	-	-	первоначальная стоимость	накопленная амортизация
	5230	за 2011 г.	-	-	-	-	-	-	-	-	-	-	первоначальная стоимость	накопленная амортизация
в том числе:	5221	за 2012 г.	-	-	-	-	-	-	-	-	-	-	первоначальная стоимость	накопленная амортизация
	5231	за 2011 г.	-	-	-	-	-	-	-	-	-	-	первоначальная стоимость	накопленная амортизация

2.2. Незавершенные капитальные вложения

Наименование показателя	Код	Период	На начало года	Изменения за период			На конец периода
				затраты за период	списано	принято к учету в качестве основных средств или увеличена стоимость	
Незавершенное строительство и незаконченные операции по приобретению, модернизации и т.п. основных средств - всего	5240	за 2012 г.	187 094	31 014	-	-	218 108
	5250	за 2011 г.	158 281	28 813	-	-	187 094
Расходы по инвестиционной программе по строительству ПС и распредел. сетей	5241	за 2012 г.	187 094	31 014	-	-	218 108
	5251	за 2011 г.	158 281	28 813	-	-	187 094
	5242	за 2012 г.	-	-	-	-	-
	5252	за 2011 г.	-	-	-	-	-
	5243	за 2012 г.	-	-	-	-	-
	5253	за 2011 г.	-	-	-	-	-
	5244	за 2012 г.	-	-	-	-	-
	5254	за 2011 г.	-	-	-	-	-
	5245	за 2012 г.	-	-	-	-	-
	5255	за 2011 г.	-	-	-	-	-

2.3. Изменение стоимости основных средств в результате достройки, дооборудования, реконструкции и частичной ликвидации

Наименование показателя	Код	за 2012 г.		за 2011 г.	
		увеличение стоимости объектов основных средств в результате достройки, дооборудования, реконструкции - всего	в том числе:	увеличение стоимости объектов основных средств в результате частичной ликвидации - всего:	в том числе:
Увеличение стоимости объектов основных средств в результате достройки, дооборудования, реконструкции - всего	5260	-	-	-	-
Уменьшение стоимости объектов основных средств в результате частичной ликвидации - всего:	5261	-	-	-	-
	5270	-	-	-	-
	5271	-	-	-	-

2.4. Иное использование основных средств

Наименование показателя	Код	На 31 декабря 2012 г.	На 31 декабря 2011 г.	На 31 декабря 2010 г.
Переданные в аренду основные средства, числящиеся на балансе	5280	-	-	-
Переданные в аренду основные средства, числящиеся за балансом	5281	-	-	-
Полученные в аренду основные средства, числящиеся на балансе	5282	-	-	-
Полученные в аренду основные средства, числящиеся за балансом	5283	-	-	-
Объекты недвижимости, принятые в эксплуатацию и фактически используемые, находящиеся в процессе государственной регистрации	5284	-	-	-
Основные средства, переведенные на консервацию	5285	-	-	-
Иное использование основных средств (залог и др.)	5286	-	-	-
	5287	-	-	-

3. Финансовые вложения
3.1. Наличие и движение финансовых вложений

Наименование показателя	Код	Период	На начало года				Изменения за период				На конец периода	
			персона- чальная стоимость	накоплен- ная коррек- тировка	Поступило	выбыло (погашено)		начисление процентов (включая доведение первоначальной стоимости до номинальной)	Текущей рыночной стоимости (убытков от обесценения)	первоначальная стоимость	накоплен- ная коррек- тировка	
						персона- чальная стоимость	накоплен- ная коррек- тировка					
Долгосрочные - всего	5301	за 2012 г.	-	-	-	-	-	-	-	-	-	-
	5311	за 2011 г.	-	-	-	-	-	-	-	-	-	-
в том числе:												
	5302	за 2012 г.	-	-	-	-	-	-	-	-	-	-
	5312	за 2011 г.	-	-	-	-	-	-	-	-	-	-
Краткосрочные - всего	5305	за 2012 г.	-	-	-	-	-	-	-	-	-	-
	5315	за 2011 г.	-	-	-	-	-	-	-	-	-	-
в том числе:												
	5306	за 2012 г.	-	-	-	-	-	-	-	-	-	-
	5316	за 2011 г.	-	-	-	-	-	-	-	-	-	-
Финансовых вложений - Итого	5300	за 2012 г.	-	-	-	-	-	-	-	-	-	-
	5310	за 2011 г.	-	-	-	-	-	-	-	-	-	-

3.2. Иное использование финансовых вложений

Наименование показателя	Код	На 31 декабря 2012 г.	На 31 декабря 2011 г.	На 31 декабря 2010 г.
Финансовые вложения, находящиеся в залоге - всего	5320	-	-	-
в том числе:				
5321				
Финансовые вложения, переданные третьим лицам (кроме продажи) - всего	5325	-	-	-
в том числе:				
5326				
5329				
Иное использование финансовых вложений				

4.1. Величье и движение запасов

Наименование показателя	Код	Период	На начало года				Изменения за период				На конец периода	
			себе-стоимость	величина резерва под снижение стоимости	поступления и затраты	выбыло		убытков от снижения стоимости	оборот запасов между их группами (видами)	себе-стоимость	величина резерва под снижение стоимости	
						себе-стоимость	резерв под снижение стоимости					
Запасы - всего	5400	за 2012 г.	1	-	263	(254)	-	X	-	10	-	
	5420	за 2011 г.	1	-	181	(181)	-	X	-	1	-	
в том числе:												
Сырье, материалы и другие аналогичные ценности	5401	за 2012 г.	1	-	264	(255)	-	-	-	10	-	
	5421	за 2011 г.	1	-	181	(181)	-	-	-	1	-	
Готовая продукция	5402	за 2012 г.	-	-	-	-	-	-	-	-	-	
	5422	за 2011 г.	-	-	-	-	-	-	-	-	-	
Товары для перепродажи	5403	за 2012 г.	-	-	-	-	-	-	-	-	-	
	5423	за 2011 г.	-	-	-	-	-	-	-	-	-	
Товары и готовая продукция отгруженные	5404	за 2012 г.	-	-	-	-	-	-	-	-	-	
	5424	за 2011 г.	-	-	-	-	-	-	-	-	-	
Затраты в незавершенном производстве	5405	за 2012 г.	-	-	-	-	-	-	-	-	-	
	5425	за 2011 г.	-	-	-	-	-	-	-	-	-	
Прочие запасы и затраты	5406	за 2012 г.	-	-	-	-	-	-	-	-	-	
	5426	за 2011 г.	-	-	-	-	-	-	-	-	-	
Расходы будущих периодов (для объектов аналитического учета, которые в балансе отражаются в составе «Запасов»)	5407	за 2012 г.	-	-	-	-	-	-	-	-	-	
	5427	за 2011 г.	-	-	-	-	-	-	-	-	-	
	5408	за 2012 г.	-	-	-	-	-	-	-	-	-	
	5428	за 2011 г.	-	-	-	-	-	-	-	-	-	

4.2. Запасы в залоге

Наименование показателя	Код	На 31 декабря 2012 г.	На 31 декабря 2011 г.	На 31 декабря 2010 г.
Запасы, не оплаченные на отчетную дату - всего	5440	-	-	-
в том числе:				
Запасы, находящиеся в залоге по договору - всего	5441	-	-	-
в том числе:	5445	-	-	-
	5446	-	-	-

5. Дебиторская и кредиторская задолженность
5.1. Наличие и движение дебиторской задолженности

Наименование показателя	Код	Период	Изменения за период										На конец периода					
			На начало года		поступление				выбыло				перевод из долго- в краткосроч- ную задолжен- ность	учтенная по условиям договора	величина резерва по сомнитель- ным долгам			
			учтенная по условиям договора	величина резерва по сомнитель- ным долгам	в результате хозяйственных операций (сумма долга по сделке, операции)	причитающиеся проценты, штрафы и иные начисления	погаше- ние	списание на финансовый результат	восста- новление резерва									
Долгосрочная дебиторская задолженность - всего	5501	за 2012 г.	-	-	-	-	-	-	-	-	-	-	-	-	-	-	-	
	5521	за 2011 г.	-	-	-	-	-	-	-	-	-	-	-	-	-	-	-	
в том числе:																		
	Расчеты с покупателями и заказчиками	5502	за 2012 г.	-	-	-	-	-	-	-	-	-	-	-	-	-	-	-
Авансы выданные	5522	за 2011 г.	-	-	-	-	-	-	-	-	-	-	-	-	-	-	-	-
	5503	за 2012 г.	-	-	-	-	-	-	-	-	-	-	-	-	-	-	-	-
Прочая	5523	за 2011 г.	-	-	-	-	-	-	-	-	-	-	-	-	-	-	-	-
	5504	за 2012 г.	-	-	-	-	-	-	-	-	-	-	-	-	-	-	-	-
	5524	за 2011 г.	-	-	-	-	-	-	-	-	-	-	-	-	-	-	-	-
	5505	за 2012 г.	-	-	-	-	-	-	-	-	-	-	-	-	-	-	-	-
	5525	за 2011 г.	-	-	-	-	-	-	-	-	-	-	-	-	-	-	-	-
	5510	за 2012 г.	9 718	(820)	59 376	-	(31 778)	-	-	-	(820)	-	-	-	-	-	-	-
Краткосрочная дебиторская задолженность - всего	5530	за 2011 г.	24 928	-	1 250	-	(16 461)	-	-	-	-	-	-	-	-	-	37 316	(820)
																	9 718	(820)
в том числе:																		
	Расчеты с покупателями и заказчиками	5511	за 2012 г.	-	-	165	-	(165)	-	-	-	-	-	-	-	-	-	-
Авансы выданные	5531	за 2011 г.	-	-	-	-	-	-	-	-	-	-	-	-	-	-	-	-
	5512	за 2012 г.	877	(820)	45 004	-	(8 787)	-	-	-	(820)	-	-	-	-	-	37 094	-
Прочая	5532	за 2011 г.	14 352	-	997	-	(14 473)	-	-	-	-	-	-	-	-	-	877	(820)
	5513	за 2012 г.	8 841	-	14 207	-	(22 826)	-	-	-	-	-	-	-	-	-	222	-
	5533	за 2011 г.	10 576	-	253	-	(1 988)	-	-	-	-	-	-	-	-	-	8 841	-
	5514	за 2012 г.	-	-	-	-	-	-	-	-	-	-	-	-	-	-	-	-
Итого	5534	за 2011 г.	-	-	-	-	-	-	-	-	-	-	-	-	-	-	-	-
	5500	за 2012 г.	9 718	(820)	59 376	-	(31 778)	-	-	-	(820)	-	-	-	-	-	37 316	-
	5520	за 2011 г.	24 928	-	1 250	-	(16 461)	-	-	-	-	-	-	-	-	-	9 718	(820)

5.2. Просроченная дебиторская задолженность

Наименование показателя	Код	На 31 декабря 2012 г.		На 31 декабря 2011 г.		На 31 декабря 2010 г.	
		учтенная по условиям договора	балансовая стоимость	учтенная по условиям договора	балансовая стоимость	учтенная по условиям договора	балансовая стоимость
Всего	5540	-	820	-	820	-	-
в том числе:							
расчеты с покупателями и заказчиками	5541	-	-	-	-	-	-
расчеты с поставщиками и заказчиками (в части авансовых платежей, предоплат)	5542	-	820	-	820	-	-
прочая	5543	-	-	-	-	-	-
	5544	-	-	-	-	-	-

5.3. Наличие и движение кредиторской задолженности

Наименование показателя	Код	Период	Остаток на начало года	Изменения за период				выбыло	перевод из долго- в краткосрочную задолженность	Остаток на конец периода
				в результате хозяйственных операций (сумма долга по сделке, операции)	притянувшиеся проценты, штрафы и иные начисления	погашение	списание на финансовый результат			
Долгосрочная кредиторская задолженность - всего	5551	за 2012 г.	-	-	-	-	-	-	-	
	5571	за 2011 г.	-	-	-	-	-	-	-	
в том числе:										
кредиты	5552	за 2012 г.	-	-	-	-	-	-	-	
	5572	за 2011 г.	-	-	-	-	-	-	-	
займы	5553	за 2012 г.	-	-	-	-	-	-	-	
	5573	за 2011 г.	-	-	-	-	-	-	-	
прочая	5554	за 2012 г.	-	-	-	-	-	-	-	
	5574	за 2011 г.	-	-	-	-	-	-	-	
	5555	за 2012 г.	-	-	-	-	-	-	-	
	5575	за 2011 г.	-	-	-	-	-	-	-	
Краткосрочная кредиторская задолженность - всего	5560	за 2012 г.	210 721	457 820	17 946	(419 250)	-	-	267 237	
	5580	за 2011 г.	186 778	61 593	16 497	(54 147)	-	-	210 721	
в том числе:										
расчеты с поставщиками и подрядчиками	5561	за 2012 г.	134	2 905	-	(2 264)	-	-	775	
	5581	за 2011 г.	841	1 190	-	(1 897)	-	-	134	
авансы полученные	5562	за 2012 г.	-	266 243	-	(167 816)	-	-	98 427	
	5582	за 2011 г.	12 842	410	-	(13 252)	-	-	-	
расчеты по налогам и взносам	5563	за 2012 г.	3	26 772	-	(18 640)	-	-	8 135	
	5583	за 2011 г.	182	1 041	-	(1 220)	-	-	3	
кредиты	5564	за 2012 г.	149 969	150 000	16 524	(172 493)	-	-	144 000	
	5584	за 2011 г.	159 133	-	16 497	(25 660)	-	-	149 970	
займы	5565	за 2012 г.	55 231	11 900	1 422	(52 653)	-	-	15 900	
	5585	за 2011 г.	6 017	51 248	-	(2 035)	-	-	55 230	
прочая	5566	за 2012 г.	5 384	-	-	(5 384)	-	-	-	
	5586	за 2011 г.	7 763	7 704	-	(10 083)	-	-	5 384	
	5567	за 2012 г.	-	-	-	-	-	-	-	

5570	2011г.	210 721	487 850	17 946	(419 250)	X	267 237
5570	30 2011г.	186 778	61 593	16 497	(54 147)	X	210 721

6.4. Просроченная кредиторская задолженность

Наименование показателя	Код	На 31 декабря 2012 г.	На 31 декабря 2011 г.	На 31 декабря 2010 г.
Всего	5590	-	-	-
в том числе:				
расчеты с поставщиками и подрядчиками	5591	-	-	-
расчеты с покупателями и заказчиками	5592	-	-	-
	5593	-	-	-

Наименование показателя	Код	за 2012 г.	за 2011 г.
Материальные затраты	5610	-	-
Расходы на оплату труда	5620	-	-
Отчисления на социальные нужды	5630	-	-
Амортизация	5640	-	-
Прочие затраты	5650	-	-
Итого по элементам	5660	-	-
Изменение остатков (прирост [-]); незавершенного производства, готовой продукции и др.	5670	-	-
Изменение остатков (уменьшение [+]); незавершенного производства, готовой продукции и др.	5680	-	-
Итого расходы по обычным видам деятельности	5600	-	-


7. Оценочные обязательства

Наименование показателя	Код	Остаток на начало года	Признано	Погашено	Списано как избыточная сумма	Остаток на конец периода
Оценочные обязательства - всего	5700	579	337	(317)	-	599
в том числе:						
Резерв на оплату отпуска на 2012 год (ФОТ)	5701	442	301	(286)	-	457
Резерв на оплату отпуска на 2012 год (Налоги)	5702	137	36	(31)	-	142

Ф. КОДЕСЫ И ИМЕНА ОРГАНИЗАЦИЙ		На 31 декабря 2010 г.	На 31 декабря 2011 г.	На 31 декабря 2012 г.
Наименование показателя	Код			
Полученные - всего	5800	-	-	-
в том числе:				
5801				
Выданные - всего	5810	-	-	-
в том числе:				
5811				

9. Государственная помощь

Наименование показателя	Код	за 2012 г.		за 2011 г.	
		Получено бюджетных средств - всего	в том числе:	Получено за год	На конец года
на текущие расходы	5900	-	-	-	-
на вложения во внеоборотные активы	5901	-	-	-	-
	5905	-	-	-	-
Бюджетные кредиты - всего					
в том числе:					
		за 2012 г.	за 2011 г.	Возвращено за год	На конец года
		5910	-	-	-
		5920	-	-	-
		5911	-	-	-
		5921	-	-	-



ГЕНЕРАЛЬНЫЙ ДИРЕКТОР

ЗАО «СИНТЕЗ ГРУПП»

ЗАХАРЧЕНКО В. П.

В. П. Захарченко

14.04.2013г.

Пояснительная записка к годовой бухгалтерской
отчетности за 2012 год
ЗАО «Синтез Групп»

Пояснительная записка ЗАО «Синтез Групп»
к годовой бухгалтерской отчетности за 2012 год

Содержание:

1. Общие сведения	3
1.1. Наименование и адрес	3
1.2. Сведения о структуре управления	3
1.3. Перечень должностных лиц, ответственных за составление бухгалтерской отчетности	3
1.4. Аудитор общества	3
1.5. Основные направления деятельности	3
1.6. Лицензии и допуски	4
1.7. Численность персонала	4
2. Учетная политика	4
2.1. Основа составления	5
2.2. Активы и обязательства в иностранных валютах	5
2.3. Основные средства	5
3. Основные показатели деятельности организации	7
3.1. Анализ финансовых результатов	7
3.2. Информация о прочих доходах	7
3.3. Информация о прочих расходах	7
3.4. Налог на прибыль	7
4. О составе активов и обязательств по состоянию на 31.12.2012г. и 31.12.2011г.	8
4.1. Основные средства	8
4.2. Незавершенное строительство	8
4.3. Финансовые вложения	9
4.4. Запасы	9
4.5. Задолженность покупателей и заказчиков	9
4.6. Задолженность перед поставщиками и подрядчиками	10
4.7. Информация о движении денежных потоков	10
4.8. Уставный, добавочный и резервный капитал	11
5. События после отчетной даты	11
6. Информация о существенных ошибках прошлых отчетных периодов	11
7. Информация о связанных сторонах	11

1. Общие сведения

1.1. Наименование и адрес

Наименование: Закрытое акционерное общество «Синтез Групп»,
сокращенное наименование ЗАО «Синтез Групп».

Государственный регистрационный номер: 1067759055242

Юридический адрес: 140050, Московская область, Люберецкий район, пос. Красково,
ул. Карла Маркса, д. 117

Место нахождения: 140050, Московская область, Люберецкий район, пос. Красково,
ул. Карла Маркса, д. 117

Государственная регистрация:

Свидетельство о государственной регистрации юридического лица серии 77 за №
008484193 от 01 ноября 2006 г. выдано Межрайонной инспекцией Федеральной налоговой
службы № 46 по г. Москве

ИНН 7719609274 КПП 502701001

1.2. Сведения о структуре управления

Единоличный исполнительный орган - генеральный директор.

Генеральный директор Общества: Захарченко Владимир Николаевич.

1.3. Перечень должностных лиц, ответственных за составление бухгалтерской отчетности:

- Генеральный директор – Захарченко Владимир Николаевич
- Главный бухгалтер – Климушина Марина Владимировна

1.4. Аудитор общества

Аудиторская организация, осуществлявшая аудит:

Наименование - Общество с ограниченной ответственностью «АУДИТ-ЭСКОРТ»;
сокращенное наименование - ООО «АУДИТ-ЭСКОРТ»;

Государственный регистрационный номер - 1027700312669

Место нахождения - 125057, г. Москва, Ленинградский проспект, д. 64, корп. 1

Общество является членом НП «Аудиторская Палата России»

Номер в реестре аудиторов и аудиторских организаций саморегулируемой организации
аудиторов - 10201047570

1.5. Основные направления деятельности

ЗАО «Синтез Групп» — электросетевая компания, создана 01 ноября 2006 г. для реализации программы строительства электроподстанций высокого напряжения в Московской области за счет привлеченных средств.

Инвестиционная программа ЗАО «Синтез Групп» — по строительству трансформаторных электроподстанций и линий электропередачи 110–220 кВ — была утверждена Постановлением Московской области от 09 июля 2009 г. № 554/28 «О

реализации инвестиционного проекта по развитию электросетевого хозяйства на территории Московской области» и Соглашением № 7 от 22 июля 2008 г. с Топливо-энергетическим комитетом Московской области

Инвестиционная программа предусматривает развитие высоковольтной распределительной сети с увеличением трансформаторной мощности подстанций, а также строительство воздушных и кабельных линий электропередачи на это напряжение.

Инвестиционная программа ЗАО «Синтез Групп» включает строительство 17-ти трансформаторных электроподстанций и линий электропередач 110-220 кВ в Московской области (Дополнительное соглашение № 6 от 11.03.2010 г. к Соглашению № 7 от 22.07.2008 г с Топливо-энергетическим комитетом Московской области.

В целях реализации инвестиционной программы ЗАО «Синтез Групп» в 2012 году продолжало работу по поиску потребителей электрической энергии на территории Московской области.

Дополнительно, на основании договора об оказании услуг № 1692/11 от 01.12.2011 г. с ОАО «Энергокомплекс» Общество приступило к строительству распределительных сетей мощностью 10 и 20 кВ, от подстанций высокого напряжения ОАО «Энергокомплекс», на территории г.Москвы.

По мере ввода объектов строительства в эксплуатацию ЗАО «Синтез Групп» будет принимать их на баланс Общества и приступит к осуществлению основного вида деятельности «Распределение электроэнергии по электрическим сетям среди потребителей (населения, промышленных предприятий и т.п.)», код по ОКВЭД 40.10.3

1.6. Лицензии и допуски

ЗАО «Синтез Групп» имеет свидетельство о допуске к работам по строительству, реконструкции, капитальному ремонту объектов капитального строительства, которые оказывают влияние на безопасность объектов капитального строительства:

На основании Свидетельства, выданного саморегулируемой организацией Некоммерческим партнерством «Объединенные строители» № 0090.01-2011-7719609274-С-113 от 15 июня 2011 года ЗАО «Синтез Групп» вправе заключать договоры на работы по строительству, реконструкции, капитальному ремонту объектов капитального строительства, привлекаемым застройщиком или заказчиком на основании договора юридическим лицом или индивидуальным предпринимателем (генеральным подрядчиком), стоимость которых по одному договору не превышает (составляет) 10 000 000 (десять миллионов) рублей.

Срок действия бессрочный.

1.7. Численность персонала

Среднесписочная численность работающих за отчетный период - 5 человека,
Численности работающих на отчетную дату 5 человека.

2. Учетная политика

Настоящий бухгалтерский отчет Общества подготовлен на основе следующей учетной политики.

2.1. Основа составления

Бухгалтерский отчет сформирован исходя из действующих в Российской Федерации правил бухгалтерского учета и отчетности, в частности Федерального закона «О бухгалтерском учете» и Положения по ведению бухгалтерского учета и бухгалтерской отчетности в Российской Федерации, утвержденного Министерством финансов Российской Федерации.

2.2. Активы и обязательства в иностранных валютах

Пересчет стоимости активов в иностранной валюте по мере изменения курса

По мере изменения курса рубля производится пересчет активов и обязательств, выраженных в иностранной валюте (за исключением выданных авансов). Пересчет осуществляется по официальному курсу ЦБ РФ, действовавшему на дату совершения операции в иностранной валюте и на последнее число отчетного месяца; средняя величина курсов при пересчете не применяется.

Основание: пункт 7 ПБУ 3/2006 «Учет активов и обязательств, стоимость которых выражена в иностранной валюте»

2.3. Основные средства

Лимит стоимости основных средств

Лимит стоимости активов, которые учитываются в составе основных средств, установлен в размере 40000 рублей.

Основание: пункт 5 ПБУ 6/01 «Учет основных средств»

Оценка основных средств.

Первоначальной стоимостью основных средств, приобретенных за плату, признается сумма фактических затрат организации на приобретение, сооружение и изготовление, за исключением налога на добавленную стоимость и иных возмещаемых налогов (кроме случаев, предусмотренных законодательством Российской Федерации). В стоимость основных средств (далее инвестиционных активов) включаются проценты в соответствии с требованиями ПБУ 15/2008.

В стоимость инвестиционного актива включаются проценты, причитающиеся к оплате заимодавцу (кредитору), непосредственно связанные с приобретением, сооружением и (или) изготовлением инвестиционного актива.

Под инвестиционным активом понимается объект имущества, подготовка которого к предполагаемому использованию требует длительного времени (более 6-ти месяцев) и существенных расходов на приобретение, сооружение и (или) изготовление. К инвестиционным активам относятся объекты незавершенного производства и незавершенного строительства, которые впоследствии будут приняты к бухгалтерскому учету заемщиком и (или) заказчиком (инвестором, покупателем) в качестве основных средств (включая земельные участки), нематериальных активов или иных внеоборотных активов.

Проценты, причитающиеся к оплате заимодавцу (кредитору), включаются в стоимость инвестиционного актива равномерно, независимо от условий предоставления займа (кредита).

Основание: ПБУ 6/01, ПБУ 15/2008.

Оценка основных средств, приобретенных не за денежные средства

Основные средства, приобретенные не за денежные средства, оцениваются по стоимости ценностей, переданных или подлежащих передаче организацией.
Основание: пункт 11 ПБУ 6/01 «Учет основных средств»

Амортизация основных средств

Для всех основных средств используется один способ начисления амортизации.

Основание: пункт 17 ПБУ 6/01 «Учет основных средств»

Амортизация по всем основным средствам начисляется линейным способом.

Основание: пункт 18 ПБУ 6/01 «Учет основных средств»

Срок полезного использования основных средств

Срок полезного использования основных средств определяется исходя из Классификации основных средств, включаемых в амортизационные группы, утвержденной постановлением Правительства РФ от 01.01.02 № 1.

Основание: пункт 20 ПБУ 6/01 «Учет основных средств» и пункт 1 постановления Правительства РФ от 01.01.02 № 1

Принятые Обществом сроки полезного использования по группам основных средств приведены ниже.

Амортизационная группа /срок полезного использования
Первая группа (от 1-го года до 2-х лет)
Вторая группа (свыше 2 лет до 3 лет включительно)
Третья группа (свыше 3 лет до 5 лет включительно)
Четвертая группа (свыше 5 лет до 7 лет включительно)
Пятая группа (свыше 7 лет до 10 лет включительно)
Восьмая группа (свыше 20 лет до 25 лет включительно)

В случае приобретения основных средств, бывших в употреблении, норма амортизации определяется с учетом срока использования, уменьшенного на количество лет (месяцев) эксплуатации предыдущими собственниками.

Переоценка основных средств

Основные средства не переоцениваются.

Основание: пункт 15 ПБУ 6/01 «Учет основных средств»

Ремонт основных средств

Резерв на ремонт основных средств не создается.
Основание: пункт 27 ПБУ 6/01 «Учет основных средств» и пункт 72 Положения по ведению бухгалтерского учета и бухгалтерской отчетности в Российской Федерации

Расходы на ремонт отражаются в бухгалтерском учете в себестоимости продукции (работ, услуг) того отчетного периода, в котором были произведены ремонтные работы.
Основание: пункт 27 ПБУ 6/01 «Учет основных средств» и пункт 72 Положения по ведению бухгалтерского учета и бухгалтерской отчетности в Российской Федерации

Учет арендованных основных средств

Основные средства, полученные в аренду, учитываются по инвентарному номеру, который компания сама присвоила данному имуществу.

Основание: пункт 14 Методических указаний по бухгалтерскому учету основных средств, утвержденных приказом Минфина России от 13.10.03 № 91н

3. Основные показатели деятельности организации.

3.1. Анализ финансовых результатов

В 2012 году Общество не получило доходы по обычным видам деятельности.

В 2011 году Общество не получило доходы по обычным видам деятельности.

3.2. Информация о прочих доходах

В составе прочих доходов Общества признаны:

Наименование	2012 год	2011 год
	Сумма, тысяч рублей	Сумма, тысяч рублей
Списание кредиторской задолженности в связи с истечением срока исковой давности	4 937	
Доходы от сдачи помещения в субаренду	140	
Доходы, полученные от реализации основных средств		496
Итого	5 077	926

3.3 Информация о прочих расходах

В составе прочих расходов Общества признаны:

Наименование расходов	2012 год	2011 год
	Сумма, тысяч рублей	Сумма, тысяч рублей
Расходы, полученные от реализации основных средств		444
Создание резерва по сомнительным долгам		820
Прочие расходы	201	2 615
Пени по налогам и сборам	19	
Убытки прошлых лет	315	
Услуги адвоката	105	
Итого	640	3 879

3.4. Налог на прибыль

По итогам работы за 2012 год получен убыток по налогу на прибыль в размере 12 968 тыс. руб.

По итогам работы за 2011 год получен убыток по налогу на прибыль в размере 17 542 тыс. руб.

4. О составе активов и обязательств по состоянию на 31.12.2012г. и 31.12.2011г.

4.1. Основные средства

Состав собственных основных средств приведен в Таблице № 1.
В отчетности основные средства показаны по первоначальной (восстановительной) стоимости за минусом сумм амортизации, накопленной за весь период эксплуатации.

Таблица №1

В составе активов по состоянию на 31.12.2012 г. отражены:

Наименование	Сумма, тысяч рублей
Офисное оборудование	37
Итого	37

В составе активов по состоянию на 31.12.2011 г. отражены:

Наименование	Сумма, тысяч рублей
Офисное оборудование	60
Итого	60

4.2. Незавершенное строительство

В составе активов по состоянию на 31/12/2011 г. отражены затраты по незавершенному строительству:

Наименование	Сумма, тысяч рублей
Расходы по инвестиционной программе по строительству ПС и распред.сетей	187 094
В т.ч. проценты по кредитам и займам	54 403
Итого	187 094

В составе активов по состоянию на 31/12/2012 г. отражены:

Наименование	Сумма, тысяч рублей
Расходы по инвестиционной программе по строительству ПС и распред.сетей	218 108
В т.ч. проценты по кредитам и займам	72 348

42

Наименование	Сумма, тысяч рублей
Итого	218 108

4.3. Финансовые вложения

В составе активов по состоянию на 31/12/2011 г. отражены:

На 31/12/11

Наименование векселедателя	Балансовая стоимость, тысяч рублей
Краткосрочные финансовые вложения	
Займы	1 051
Итого	1 051

В составе активов по состоянию на 31/12/2012 г. отражены:

На 31/12/12

Наименование векселедателя	Балансовая стоимость, тысяч рублей
Краткосрочные финансовые вложения	0
Итого	0

4.4. Запасы

По состоянию на 31.12.11 г. в учете отражены запасы:

Наименование	Сумма, тысяч рублей
Канцтовары	1
Итого	1

По состоянию на 31.12.12 г. в учете отражены запасы:

Наименование	Сумма, тысяч рублей
Картриджи	7
Канцтовары	3
Прочие	1
Итого	11

4.5. Задолженность покупателей и заказчиков

Дебиторская задолженность контрагентов отражается в оценке в соответствии с условиями договоров.

Основные дебиторы на 31/12/12 г. отражены:

Наименование	Сумма, тысяч рублей
ОСАО "Ингосстрах"	53
ООО "Строй Гарант"	37 028
ОАО "ГК «Байкал»"	155
Прочие	80
Итого	37 316

4.6. Задолженность перед поставщиками и подрядчиками.

Кредиторская задолженность контрагентов отражается в оценке в соответствии с условиями договоров.

Основные кредиторы на 31/12/12 г. отражены:

Наименование	Сумма, тысяч рублей
ОАО «Телекомпания НТВ»	52 990
ОАО «АЗ «АРМА»	45 437
Задолженность по налогам и сборам	8 085
Задолженность по страховым взносам	51
ООО "Рентсервис"	422
ОАО «Энергокомплекс»	195
ООО "Сити Групп"	133
Прочие	24
Итого	107 337

4.7. Информация о движении денежных потоков

В отчете о движении денежных средств отражаются платежи организации и поступления в организацию денежных средств и денежных эквивалентов (далее - денежные потоки организации), а также остатки денежных средств и денежных эквивалентов на начало и конец отчетного периода.

Денежные потоки организации подразделяются на денежные потоки от текущих, инвестиционных и финансовых операций.

Величина денежных потоков в иностранной валюте пересчитывается в рубли по официальному курсу этой иностранной валюты к рублю, устанавливаемому Центральным банком Российской Федерации на дату осуществления или поступления платежа.

Остатки денежных средств и денежных эквивалентов в иностранной валюте на начало и конец отчетного периода отражаются в отчете о движении денежных средств в рублях в сумме по официальному курсу этой иностранной валюты к рублю, устанавливаемому Центральным банком Российской Федерации на начало и конец отчетного периода.

Суммы налога на добавленную стоимость, полученные от покупателей и заказчиков и уплаченные поставщикам и подрядчикам отражаются в отчете о движении денежных средств свернуто вместе с платежами в бюджетную систему Российской Федерации как денежные потоки от текущих операций.

При этом соответствующая сумма отражается по строке "Прочие платежи" или "Прочие поступления", за исключением случаев, когда обособленное раскрытие требуется ввиду ее существенности.

4.8. Уставный, добавочный и резервный капитал

Размер уставного капитала составляет 11 200 руб. (Одиннадцать тысяч двести рублей).

5. События после отчетной даты

События после отчетной даты, подлежащие раскрытию в отчетности, отсутствуют.

Дивиденды

После отчетной даты величина годовых дивидендов за 2012 г. не утверждалась.

6. Информация о существенных ошибках прошлых отчетных периодов

Ошибка признается существенной, если она в отдельности или в совокупности с другими ошибками за один и тот же отчетный период может повлиять на экономические решения пользователей, принимаемые ими на основе бухгалтерской отчетности, составленной за этот отчетный период. Для целей составления бухгалтерской отчетности существенной признается сумма, отношение которой к общему итогу соответствующих данных за отчетный период составляет не менее пяти процентов.

В отчетном периоде существенных ошибок не выявлено.

7. Информация о связанных сторонах

Список связанных сторон:

ООО «Русский картель»

Юр. адрес: 109028, г. Москва, Земляной вал, д.50/27, стр.16

Владеет 93 % акциями Общества.

Операции со связанными сторонами:

По состоянию на 31.12.2012 г. в составе кредиторской задолженности отражены полученные беспроцентные займы от Генерального директора Захарченко В.Н.:


- по договору № 1 от 20.10.2010 г. в сумме 4 000 000 (Четыре миллиона) рублей. Срок погашения займа до 20.01.2014 г.

- по договору № 05з от 04.12.2012 г. в сумме 5 900 000 (Пять миллионов девятьсот тысяч) рублей. Срок погашения займа до 30.12.2013 г.

- по договору № 06з от 28.12.2012 г. в сумме 6 000 000 (Шесть миллионов) рублей. Срок погашения займа до 30.12.2013 г.

Заработная плата управленческого персонала, начисленная в 2012 году с учетом взносов во внебюджетные фонды: 11 700 тыс. рублей.

Генеральный директор



Захарченко

Захарченко Владимир Николаевич

Главный бухгалтер
17.04.2013 г.

Климушина

Климушина Марина Владимировна