

КНД 1166002

место штампа
налогового органа

7719609274/770501001

(реквизиты
налогоплательщика(представителя):
- полное наименование организации,
ИНН/КПП;
- Ф.И.О. индивидуального
предпринимателя (физического лица),
ИНН (при наличии))

Квитанция о приеме налоговой декларации (расчета) в электронном виде

Налоговый орган **7705, ИФНС России № 5 по г. Москве** настоящим документом подтверждает, что
(наименование и код налогового органа)

АКЦИОНЕРНОЕ ОБЩЕСТВО "СИНТЕЗ ГРУПП", 7719609274/770501001

(полное наименование организации, ИНН/КПП; ФИО индивидуального предпринимателя (физического лица), ИНН
(при наличии))

представил(а) **30.06.2020** в **17.03.57** налоговую декларацию (расчет)

Бухгалтерская (финансовая) отчетность, 0710099, 2, 34, 2019

(наименование и КНД налоговой декларации, вид документа, отчетный период, отчетный год)

в файлах **NO_VUNOTCH_7705_7705_7719609274770501001_20200630_01455d2d-6c0e-44e9-a851-d4906aеc74c9**
(наименование файлов)

в налоговый орган **7705, ИФНС России № 5 по г. Москве**
(наименование и код налогового органа)

которая поступила **30.06.2020** и принята налоговым органом **30.06.2020**,

регистрационный номер **0000000001006280019**

7705, ИФНС России № 5 по г. Москве

(наименование, код налогового органа)

Данный документ заверен ЭЦП следующих субъектов:
ИФНС России № 5 по г. Москве (Толстова Татьяна Алексеевна)

Бухгалтерский баланс

на 31 декабря 2019 г.

				Коды
Форма по ОКУД				0710001
Дата (число, месяц, год)	31	12	2019	
Организация <u>Акционерное общество "Синтез Групп"</u>	по ОКПО	97345740		
Идентификационный номер налогоплательщика	ИНН	7719609274		
Вид экономической деятельности <u>Передача электроэнергии и технологическое присоединение к распределительным электросетям</u>	по ОКВЭД 2	35.12		
Организационно-правовая форма / форма собственности <u>Акционерные общества / Частная собственность</u>	по ОКОПФ / ОКФС	12200	16	
Единица измерения: в тыс. рублей	по ОКЕИ	384		
Местонахождение (адрес) <u>115035, Москва г, Климентовский пер, д. № 10, стр. 3</u>				

Бухгалтерская отчетность подлежит обязательному аудиту ДА НЕТ

Наименование аудиторской организации/фамилия, имя, отчество (при наличии) индивидуального аудитора
ООО "АФ"Корн-Аудит"

Идентификационный номер налогоплательщика аудиторской организации/индивидуального аудитора	ИНН	7708003435
Основной государственный регистрационный номер аудиторской организации/индивидуального аудитора	ОГРН/ ОГРНИП	1037700196676

Пояснения	Наименование показателя	Код	На 31 декабря 2019 г.	На 31 декабря 2018 г.	На 31 декабря 2017 г.
	АКТИВ				
	I. ВНЕОБОРОТНЫЕ АКТИВЫ				
	Нематериальные активы	1110	-	-	-
	Результаты исследований и разработок	1120	-	-	-
	Нематериальные поисковые активы	1130	-	-	-
	Материальные поисковые активы	1140	-	-	-
	Основные средства	1150	761 909	569 540	501 563
	в том числе:				
	основные средства		619 987	493 832	419 071
	незавершенное строительство		141 922	75 708	82 492
	Доходные вложения в материальные ценности	1160	-	-	-
	Финансовые вложения	1170	-	-	-
	Отложенные налоговые активы	1180	8 434	9 990	2 313
	Прочие внеоборотные активы	1190	-	-	-
	Итого по разделу I	1100	770 343	579 530	503 876
	II. ОБОРОТНЫЕ АКТИВЫ				
	Запасы	1210	11 745	27 362	10 490
	Налог на добавленную стоимость по приобретенным ценностям	1220	-	-	1 487
	Дебиторская задолженность	1230	281 929	317 556	185 014
	Финансовые вложения (за исключением денежных эквивалентов)	1240	-	-	-
	Денежные средства и денежные эквиваленты	1250	119 476	52 568	22 511
	Прочие оборотные активы	1260	117	107	52
	Итого по разделу II	1200	413 267	397 593	219 554
	БАЛАНС	1600	1 183 610	977 123	723 430

Пояснения	Наименование показателя	Код	На 31 декабря 2019 г.	На 31 декабря 2018 г.	На 31 декабря 2017 г.
	ПАССИВ				
	III. КАПИТАЛ И РЕЗЕРВЫ				
	Уставный капитал (складочный капитал, уставный фонд, вклады товарищей)	1310	11	11	11
	Собственные акции, выкупленные у акционеров	1320	-	-	-
	Переоценка внеоборотных активов	1340	-	-	-
	Добавочный капитал (без переоценки)	1350	-	-	-
	Резервный капитал	1360	-	-	-
	Нераспределенная прибыль (непокрытый убыток)	1370	387 713	245 220	6 941
	Итого по разделу III	1300	387 724	245 231	6 952
	IV. ДОЛГОСРОЧНЫЕ ОБЯЗАТЕЛЬСТВА				
	Заемные средства	1410	-	-	-
	Отложенные налоговые обязательства	1420	5 437	5 441	5 279
	Оценочные обязательства	1430	-	-	-
	Прочие обязательства	1450	-	-	-
	Итого по разделу IV	1400	5 437	5 441	5 279
	V. КРАТКОСРОЧНЫЕ ОБЯЗАТЕЛЬСТВА				
	Заемные средства	1510	95 526	66 029	180 962
	Кредиторская задолженность	1520	689 847	655 042	524 489
	Доходы будущих периодов	1530	-	-	-
	Оценочные обязательства	1540	5 076	5 380	5 748
	Прочие обязательства	1550	-	-	-
	Итого по разделу V	1500	790 449	726 451	711 199
	БАЛАНС	1700	1 183 610	977 123	723 430



Мордвинов Олег Георгиевич
(расшифровка подписи)

30 июня 2020 г.

**Отчет о финансовых результатах
за Январь - Декабрь 2019 г.**

		Коды		
		0710002		
		31	12	2019
Организация	Акционерное общество "Синтез Групп"	по ОКПО 97345740		
Идентификационный номер налогоплательщика		ИНН 7719609274		
Вид экономической деятельности	Передача электроэнергии и технологическое присоединение к распределительным электросетям	по ОКВЭД 2 35.12		
Организационно-правовая форма / форма собственности	Акционерные общества / Частная собственность	12200	16	
Единица измерения:	в тыс. рублей	по ОКЕИ 384		

Пояснения	Наименование показателя	Код	За Январь - Декабрь 2019 г.	За Январь - Декабрь 2018 г.
	Выручка	2110	656 077	750 136
	Себестоимость продаж	2120	(480 376)	(314 456)
	Валовая прибыль (убыток)	2100	175 701	435 680
	Коммерческие расходы	2210	-	-
	Управленческие расходы	2220	-	-
	Прибыль (убыток) от продаж	2200	175 701	435 680
	Доходы от участия в других организациях	2310	-	-
	Проценты к получению	2320	2 352	-
	Проценты к уплате	2330	(1 591)	(5 621)
	Прочие доходы	2340	83 046	178 154
	Прочие расходы	2350	(80 217)	(293 369)
	Прибыль (убыток) до налогообложения	2300	179 291	314 844
	Текущий налог на прибыль	2410	(35 245)	(84 367)
	в т.ч. постоянные налоговые обязательства (активы)	2421	(940)	(13 883)
	Изменение отложенных налоговых обязательств	2430	3	(162)
	Изменение отложенных налоговых активов	2450	(1 556)	7 677
	Прочее	2460	-	-
	Чистая прибыль (убыток)	2400	142 493	237 992

Пояснения	Наименование показателя	Код	За Январь - Декабрь 2019 г.	За Январь - Декабрь 2018 г.
	СПРАВОЧНО			
	Результат от переоценки внеоборотных активов, не включаемый в чистую прибыль (убыток) периода	2510	-	-
	Результат от прочих операций, не включаемый в чистую прибыль (убыток) периода	2520	-	-
	Совокупный финансовый результат периода	2500	142 493	237 992
	Базовая прибыль (убыток) на акцию	2900	-	-
	Разводненная прибыль (убыток) на акцию	2910	-	-



**Мордвинов Олег
Георгиевич**
(расшифровка подписи)

30 июня 2020 г.

**Отчет об изменениях капитала
за Январь - Декабрь 2019 г.**

Коды		
0710004		
31	12	2019
97345740		
7719609274		
35.12		
12200		16
384		

Форма по ОКУД

Дата (число, месяц, год)

по ОКПО

ИНН

по ОКВЭД 2

по ОКФС / ОКФС
по ОКЕИ

Организация Акционерное общество "Синтез Групп"

Идентификационный номер налогоплательщика

Вид экономической деятельности Передача электроэнергии и технологическое присоединение к распределительным электросетям

Организационно-правовая форма / форма собственности

Акционерные общества / Частная собственность

Единица измерения: в тыс. рублей

1. Движение капитала

Наименование показателя	Код	Уставный капитал	Собственные акции, выкупленные у акционеров	Добавочный капитал	Резервный капитал	Нераспределенная прибыль (непокрытый убыток)	Итого
Величина капитала на 31 декабря 2017 г.	3100	11	-	-	-	6 941	6 952
<u>За 2018 г.</u>							
Увеличение капитала - всего:	3210	-	-	-	-	238 279	238 279
в том числе:							
чистая прибыль	3211	X	X	X	X	-	238 279
переоценка имущества	3212	X	X	-	X	-	-
доходы, относящиеся непосредственно на увеличение капитала	3213	X	X	-	X	-	-
дополнительный выпуск акций	3214	-	-	-	X	X	-
увеличение номинальной стоимости акций	3215	-	-	-	X	-	X
реорганизация юридического лица	3216	-	-	-	-	-	-
Уменьшение капитала - всего:	3220	-	-	-	-	-	-
в том числе:							
убыток	3221	X	X	-	X	-	-
переоценка имущества	3222	X	X	-	X	-	-
расходы, относящиеся непосредственно на уменьшение капитала	3223	X	X	-	X	-	-
уменьшение номинальной стоимости акций	3224	-	-	-	X	-	-
уменьшение количества акций	3225	-	-	-	X	-	-
реорганизация юридического лица	3226	-	-	-	-	-	-
дивиденды	3227	X	X	X	X	-	-

Наименование показателя	Код	Уставный капитал	Собственные акции, выкупленные у акционеров	Добавочный капитал	Резервный капитал	Нераспределенная прибыль (непокрытый убыток)	Итого
Изменение добавочного капитала	3230	X	X	-	-	-	X
Изменение резервного капитала	3240	X	X	X	-	-	X
Величина капитала на 31 декабря 2018 г.	3200	11	-	-	-	245 220	245 231
За 2019 г.							
Увеличение капитала - всего:	3310	-	-	-	-	142 493	142 493
в том числе:							
чистая прибыль	3311	X	X	X	X	142 493	142 493
переоценка имущества	3312	X	X	-	X	-	-
доходы, относящиеся непосредственно на увеличение капитала	3313	X	X	-	X	-	-
дополнительный выпуск акций	3314	-	-	-	X	X	-
увеличение номинальной стоимости акций	3315	-	-	-	X	-	X
реорганизация юридического лица	3316	-	-	-	-	-	-
Уменьшение капитала - всего:	3320	-	-	-	-	-	-
в том числе:							
убыток	3321	X	X	X	X	-	-
переоценка имущества	3322	X	X	-	X	-	-
расходы, относящиеся непосредственно на уменьшение капитала	3323	X	X	-	X	-	-
уменьшение номинальной стоимости акций	3324	-	-	-	X	-	-
уменьшение количества акций	3325	-	-	-	X	-	-
реорганизация юридического лица	3326	-	-	-	-	-	-
дивиденды	3327	X	X	X	X	-	-
Изменение добавочного капитала	3330	X	X	-	-	-	X
Изменение резервного капитала	3340	X	X	X	-	-	X
Величина капитала на 31 декабря 2019 г.	3300	11	-	-	-	387 713	387 724


2. Корректировки в связи с изменением учетной политики и исправлением ошибок

Наименование показателя	Код	На 31 декабря 2017 г.	Изменения капитала за 2018 г.		На 31 декабря 2018 г.
			за счет чистой прибыли (убытка)	за счет иных факторов	
Капитал - всего					
до корректировок	3400	6 941	237 992	298	245 231
корректировка в связи с:					
изменением учетной политики	3410	-	-	-	-
исправлением ошибок	3420	-	-	-	-
после корректировок	3500	6 941	237 992	298	245 231
в том числе:					
нераспределенная прибыль (непокрытый убыток):					
до корректировок	3401	6 941	237 992	287	245 220
корректировка в связи с:					
изменением учетной политики	3411	-	-	-	-
исправлением ошибок	3421	-	-	-	-
после корректировок	3501	6 941	237 992	287	245 220
по другим статьям капитала					
до корректировок	3402	-	-	-	-
корректировка в связи с:					
изменением учетной политики	3412	-	-	-	-
исправлением ошибок	3422	-	-	-	-
после корректировок	3502	-	-	-	-

3. Чистые активы

Наименование показателя	Код	На 31 декабря 2019 г.	На 31 декабря 2018 г.	На 31 декабря 2017 г.
Чистые активы	3600	387 724	245 231	6 952

Руководитель _____



(подпись)

Мордвинов Олег Георгиевич

(расшифровка подписи)



30 июня 2020 г.

**Отчет о движении денежных средств
за Январь - Декабрь 2019 г.**

Организация **Акционерное общество "Синтез Групп"**
 Идентификационный номер налогоплательщика
 Вид экономической деятельности **Передача электроэнергии и технологическое присоединение к распределительным электросетям**
 Организационно-правовая форма / форма собственности **Акционерные общества / Частная собственность**
 Единица измерения: в тыс. рублей

Дата (число, месяц, год) _____
 Форма по ОКУД _____
 по ОКПО _____
 ИНН _____
 по ОКВЭД 2 _____
 по ОКОПФ / ОКФС _____
 по ОКЕИ _____

Коды		
0710005		
31	12	2019
97345740		
7719609274		
35.12		
12200	16	
384		

Наименование показателя	Код	За Январь - Декабрь 2019 г.	За Январь - Декабрь 2018 г.
Денежные потоки от текущих операций			
Поступления - всего	4110	909 464	912 301
в том числе:			
от продажи продукции, товаров, работ и услуг	4111	762 100	735 179
арендных платежей, лицензионных платежей, роялти, комиссионных и иных аналогичных платежей	4112	-	-
от перепродажи финансовых вложений	4113	-	-
Возврат авансов от поставщиков (подрядчиков) за сырье, материалы, работы, услуги	4114	41 341	-
выплата процентов по депозитным договорам	4115	2 352	1 088
прочие поступления	4119	103 671	176 034
Платежи - всего	4120	(546 089)	(541 997)
в том числе:			
поставщикам (подрядчикам) за сырье, материалы, работы, услуги	4121	(358 506)	(203 600)
в связи с оплатой труда работников	4122	(64 667)	(58 009)
процентов по долговым обязательствам	4123	(1 261)	-
налога на прибыль организаций	4124	(37 555)	(119 032)
иные налоги и сборы	4125	(854)	(715)
прочие платежи	4129	(83 246)	(160 641)
Сальдо денежных потоков от текущих операций	4100	363 375	370 304
Денежные потоки от инвестиционных операций			
Поступления - всего	4210	-	-
в том числе:			
от продажи внеоборотных активов (кроме финансовых вложений)	4211	-	-
от продажи акций других организаций (долей участия)	4212	-	-
от возврата предоставленных займов, от продажи долговых ценных бумаг (прав требования денежных средств к другим лицам)	4213	-	-
дивидендов, процентов по долговым финансовым вложениям и аналогичных поступлений от долевого участия в других организациях	4214	-	-
	4215	-	-
прочие поступления	4219	-	-
Платежи - всего	4220	(310 354)	(340 247)
в том числе:			
в связи с приобретением, созданием, модернизацией, реконструкцией и подготовкой к использованию внеоборотных активов	4221	(310 354)	(340 247)
в связи с приобретением акций других организаций (долей участия)	4222	-	-
в связи с приобретением долговых ценных бумаг (прав требования денежных средств к другим лицам), предоставление займов другим лицам	4223	-	-
процентов по долговым обязательствам, включаемым в стоимость инвестиционного актива	4224	-	-
	4225	-	-
прочие платежи	4229	-	-

Сальдо денежных потоков от инвестиционных операций	4200	(310 354)	(340 247)
--	------	-----------	-----------

Наименование показателя	Код	За Январь - Декабрь 2019 г.	За Январь - Декабрь 2018 г.
Денежные потоки от финансовых операций			
Поступления - всего	4310	50 000	-
в том числе:			
получение кредитов и займов	4311	50 000	-
денежных вкладов собственников (участников)	4312	-	-
от выпуска акций, увеличения долей участия	4313	-	-
от выпуска облигаций, векселей и других долговых ценных бумаг и др.	4314	-	-
	4315	-	-
прочие поступления	4319	-	-
Платежи - всего	4320	(36 113)	-
в том числе:			
собственникам (участникам) в связи с выкупом у них акций (долей участия) организации или их выходом из состава участников	4321	-	-
на уплату дивидендов и иных платежей по распределению прибыли в пользу собственников (участников)	4322	-	-
в связи с погашением (выкупом) векселей и других долговых ценных бумаг, возврат кредитов и займов	4323	(36 113)	-
	4324	-	-
прочие платежи	4329	-	-
Сальдо денежных потоков от финансовых операций	4300	13 887	-
Сальдо денежных потоков за отчетный период	4400	66 908	30 057
Остаток денежных средств и денежных эквивалентов на начало отчетного периода	4450	52 568	22 511
Остаток денежных средств и денежных эквивалентов на конец отчетного периода	4500	119 476	52 568
Величина влияния изменений курса иностранной валюты по отношению к рублю	4490	-	-

Руководитель

(подпись)

Мордвинов Олег Георгиевич

(расшифровка подписи)

30 июня 2020 г.

Расчет стоимости чистых активов

Акционерное общество "Синтез Групп"

(наименование организации)

Наименование показателя	Код строки бухгалтерского баланса	На 31 декабря 2019 г.	На 31 декабря 2018 г.	На 31 декабря 2017 г.
Активы				
Нематериальные активы	1110	-	-	-
Результаты исследований и разработок	1120	-	-	-
Нематериальные поисковые активы	1130	-	-	-
Материальные поисковые активы	1140	-	-	-
Основные средства	1150	761 909	569 540	501 563
Доходные вложения в материальные ценности	1160	-	-	-
Финансовые вложения долгосрочные	1170	-	-	-
Отложенные налоговые активы	1180	8 434	9 990	2 313
Прочие внеоборотные активы	1190	-	-	-
Запасы	1210	11 745	27 362	10 490
Налог на добавленную стоимость по приобретенным ценностям	1220	-	-	1 487
Дебиторская задолженность*	1230	281 929	317 556	185 014
Финансовые вложения краткосрочные	1240	-	-	-
Денежные средства и денежные эквиваленты	1250	119 476	52 568	22 511
Прочие оборотные активы	1260	117	107	52
ИТОГО активы	-	1 183 610	977 123	723 430
Пассивы				
Заемные средства долгосрочные	1410	-	-	-
Отложенные налоговые обязательства	1420	5 437	5 441	5 279
Оценочные обязательства долгосрочные	1430	-	-	-
Прочие обязательства долгосрочные	1450	-	-	-
Заемные средства краткосрочные	1510	95 526	66 029	180 962
Кредиторская задолженность	1520	689 847	655 042	524 489
Оценочные обязательства краткосрочные	1540	5 076	5 380	5 748
Прочие обязательства краткосрочные	1550	-	-	-
ИТОГО пассивы	-	795 886	731 892	716 478
Стоимость чистых активов	-	387 724	245 231	6 952

* - За исключением задолженности участников (учредителей) по взносам в уставный капитал.

**Пояснения к бухгалтерскому балансу
и отчету о финансовых результатах (тыс. руб.)**

**1. Нематериальные активы и расходы на научно-исследовательские, опытно-конструкторские и технологические работы (НИОКР)
1.1. Наличие и движение нематериальных активов**

с.1

Наименование показателя	Код	Период	Изменения за период						На конец периода			
			На начало года		Выбыло		Убыток от обесценения	Переоценка		первоначальная стоимость	накопленная амортизация и убытки от обесценения	
			первоначальная стоимость	накопленная амортизация и убытки от обесценения	первоначальная стоимость	накопленная амортизация и убытки от обесценения		Первоначальная стоимость	Накопленная амортизация			
Нематериальные активы - всего	5100	за 2019г.	-	-	-	-	-	-	-	-	-	-
в том числе:	5110	за 2018г.	-	-	-	-	-	-	-	-	-	-
	5101	за 2019г.	-	-	-	-	-	-	-	-	-	-
	5111	за 2018г.	-	-	-	-	-	-	-	-	-	-

1.2. Первоначальная стоимость нематериальных активов, созданных самой организацией

Наименование показателя	Код	На 31 декабря 2019 г.	На 31 декабря 2018 г.	На 31 декабря 2017 г.
		Всего	5120	-
в том числе:	5121	-	-	-

1.5. Незаконченные и неоформленные НИОКР и незаконченные операции по приобретению нематериальных активов

Наименование показателя	Код	Период	На начало года	Изменения за период			На конец периода
				затраты за период	списано затрат как не давших положительного результата	принято к учету в качестве нематериальных активов или НИОКР	
Затраты по незаконченным исследованиям и разработкам - всего	5160	за 2019г.	-	-	-	-	
	5170	за 2018г.	-	-	-	-	
в том числе:							
незаконченные операции по приобретению нематериальных активов - всего	5161	за 2019г.	-	-	-	-	
	5171	за 2018г.	-	-	-	-	
	5180	за 2019г.	-	-	-	-	
	5190	за 2018г.	-	-	-	-	
в том числе:							
	5181	за 2019г.	-	-	-	-	
	5191	за 2018г.	-	-	-	-	



Руководитель Мордвинов Олег Георгиевич
(подпись) (расшифровка подписи)

30 июня 2020 г.

2.2. Незавершенные капитальные вложения

Наименование показателя	Код	Период	На начало года	Изменения за период			На конец периода
				затраты за период	списано	принято к учету в качестве основных средств или увеличена стоимость	
Незавершенное строительство и незаконченные операции по приобретению, модернизации и т.п. основных средств - всего	5240	за 2019г.	75 708	322 978	(88 279)	(168 485)	141 922
	5250	за 2018г.	82 492	355 966	(20 948)	(341 801)	75 708
в том числе: Расходы по инвестиционной программе по строительству подстанций и распределительных сетей	5241	за 2019г.	75 708	322 978	(88 279)	(168 485)	141 922
	5251	за 2018г.	82 492	355 966	(20 948)	(341 801)	75 708

2.3. Изменение стоимости основных средств в результате достройки, дооборудования, реконструкции и частичной ликвидации

Наименование показателя	Код	за 2019г.		за 2018г.	
Увеличение стоимости объектов основных средств в результате достройки, дооборудования, реконструкции - всего	5260	-	884	-	884
в том числе:					
Расходы на модернизацию подстанций и распределительных сетей	5261	-	884	-	884
Уменьшение стоимости объектов основных средств в результате частичной ликвидации - всего:	5270	-	-	-	-
в том числе:					
	5271	-	-	-	-

2.4. Иное использование основных средств

Наименование показателя	Код	На 31 декабря 2019 г.	На 31 декабря 2018 г.	На 31 декабря 2017 г.
Переданные в аренду основные средства, числящиеся на баланс	5280	-	-	-
Переданные в аренду основные средства, числящиеся за балансом	5281	-	-	-
Полученные в аренду основные средства, числящиеся на баланс	5282	-	-	-
Полученные в аренду основные средства, числящиеся за балансом	5283	-	-	-
Объекты недвижимости, принятые в эксплуатацию и фактически используемые, находящиеся в процессе государственной регистрации	5284	-	-	-
Основные средства, переведенные на консервацию	5285	-	-	-
Иное использование основных средств (залог и др.)	5286	-	-	-
	5287	-	-	-



**Мординов Олег
Георгиевич**
(расшифровка подписи)

Руководитель

(подпись)

30 июня 2020 г.

3.2. Иное использование финансовых вложений

Наименование показателя	Код	На 31 декабря 2019 г.	На 31 декабря 2018 г.	На 31 декабря 2017 г.
Финансовые вложения, находящиеся в залоге - всего	5320	-	-	-
в том числе:				
Финансовые вложения, переданные третьим лицам (кроме продажи) - всего	5321	-	-	-
в том числе:	5325	-	-	-
	5326	-	-	-
Иное использование финансовых вложений	5329	-	-	-



Мордвинов Олег
Георгиевич
(расшифровка подписи)

Руководитель «СИНТЕЗ»
(подпись)

30 июня 2020 г.

4.2. Запасы в залоге

Наименование показателя	Код	На 31 декабря 2019 г.	На 31 декабря 2018 г.	На 31 декабря 2017 г.
Запасы, не оплаченные на отчетную дату - всего	5440	-	-	-
в том числе:				
Запасы, находящиеся в залоге по договору - всего	5441	-	-	-
в том числе:	5445	-	-	-
	5446	-	-	-

Руководитель




(подпись)

Мордвинов Олег

Георгиевич

(расшифровка подписи)



30 июня 2020 г.

5.4. Просроченная кредиторская задолженность

Наименование показателя	Код	На 31 декабря 2019 г.	На 31 декабря 2018 г.	На 31 декабря 2017 г.
Всего	5590	-	-	-
в том числе:				
расчеты с поставщиками и подрядчиками	5591	-	-	-
расчеты с покупателями и заказчиками	5592	-	-	-
прочая задолженность	5593	-	-	-
	5594	-	-	-



**Морвинов Олег
Георгиевич**
(расшифровка подписи)


Руководитель филиала
(подпись)

30 июня 2020 г.

6. Затраты на производство (расходы на продажу)*

Наименование показателя	Код	за 2019г.	за 2018г.
Материальные затраты	5610	1 147	1 531
Расходы на оплату труда	5620	44 227	40 995
Отчисления на социальные нужды	5630	11 342	10 414
Амортизация	5640	41 762	41 792
Прочие затраты	5650	368 514	236 587
Итого по элементам	5660	466 992	331 319
Фактическая себестоимость проданных товаров	5665	-	-
Изменение остатков (прирост [-]); незавершенного производства, готовой продукции и др.	5670	-	(16 863)
Изменение остатков (уменьшение [+]); незавершенного производства, готовой продукции и др.	5680	15 617	-
Итого расходы по обычным видам деятельности	5600	482 609	314 456

* - Для организаций, осуществляющих торговую деятельность добавлена строка 5665, учитывающая фактическую себестоимость товаров




**Мордвинов Олег
Георгиевич**
(расшифровка подписи)

30 июня 2020 г.

7. Оценочные обязательства

Наименование показателя	Код	Остаток на начало года	Признано	Погашено	Списано как избыточная сумма	Остаток на конец периода
Оценочные обязательства - всего	5700	5 380	9 871	(9 879)	(297)	5 076
в том числе:	5701	-	-	-	-	-



Мордвинов Олег
Георгиевич
(расшифровка подписи)

Руководитель ГИПТЛ
(подпись)

30 июня 2020 г.

8. Обеспечения обязательств

Наименование показателя	Код	На 31 декабря 2019 г.	На 31 декабря 2018 г.	На 31 декабря 2017 г.
Полученные - всего	5800	-	-	-
в том числе:				
Выданные - всего	5801	-	-	-
в том числе:	5810	-	-	-
	5811	-	-	-

Руководитель _____

(подпись)



Мордвинов Олег
«СИНТЕГ»
(расшифровка подписи)

30 июня 2020 г.

9. Государственная помощь

Наименование показателя	Код	за 2019г.		за 2018г.	
		На начало года	Получено за год	Возвращено за год	На конец года
Получено бюджетных средств - всего	5900	-	-	-	-
в том числе:					
на текущие расходы	5901	-	-	-	-
на вложения во внеоборотные активы	5905	-	-	-	-
Бюджетные кредиты - всего					
за 2019г.	5910	-	-	-	-
за 2018г.	5920	-	-	-	-
в том числе:					
за 2019г.	5911	-	-	-	-
за 2018г.	5921	-	-	-	-


Руководитель



(подпись)

«СинтеМБрдвинов Олег
Георгиевич

(расшифровка подписи)



30 июня 2020 г.